

Text Area

**Tabellen en grafieken - Aanvragen COVID-19 - 140403**

**Tableaux et graphiques - Demandes COVID-19 - 140403**

Aantal aanvragen / Nombre de demandes

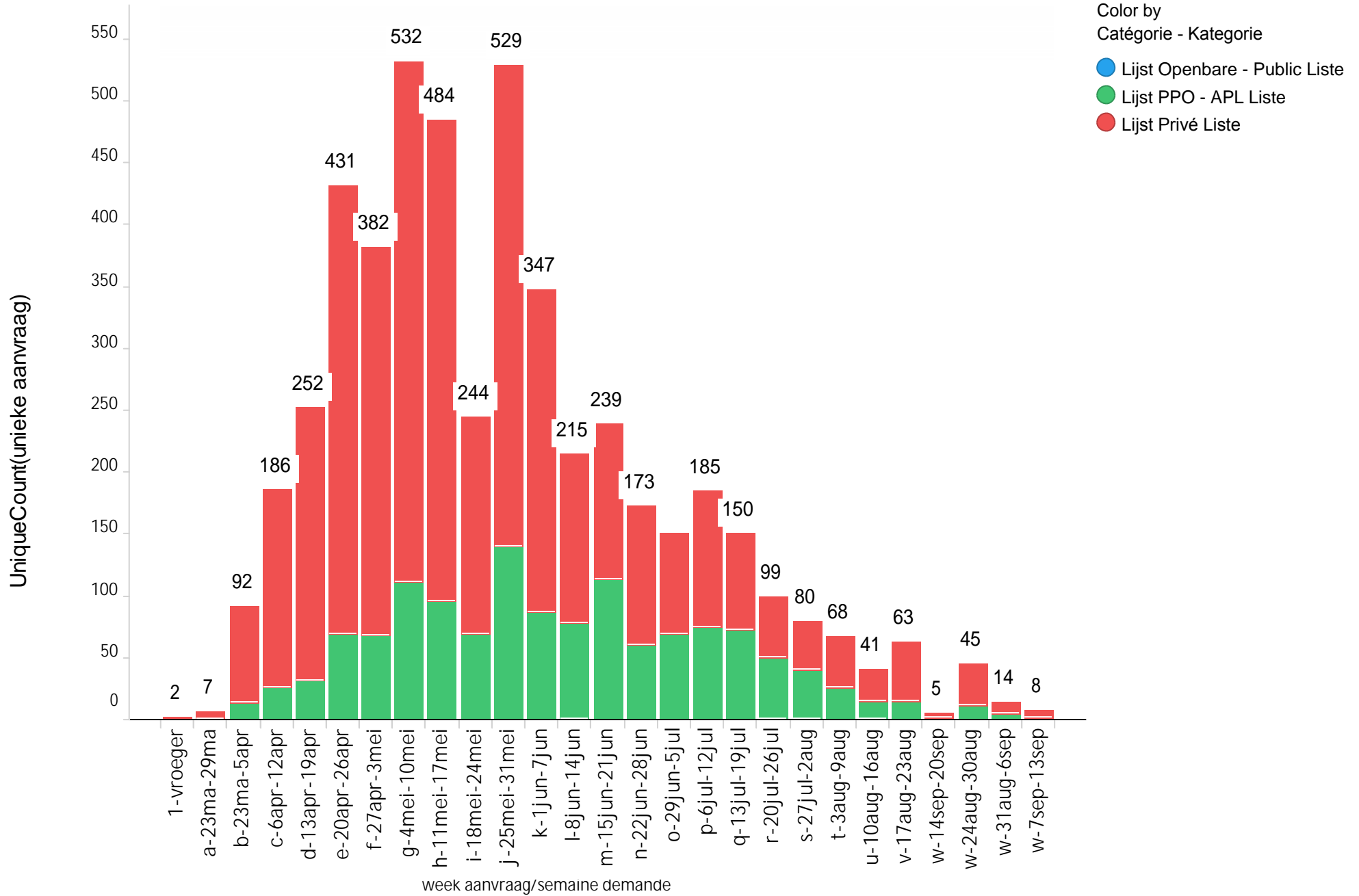
Catégorie - Kategorie

Soort aanvraag / Type demande	Catégorie - Kategorie			Grand total
	Lijst Openbare - Public Liste	Lijst PPO - APL Liste	Lijst Privé Liste	
Ambtshalve herziening	---	---	1	1
Eerste - Premières	4	1350	3613	4967
Herziening - Agravation	---	2	2	4
Herziening - Révision	---	---	35	35
Hulp van derde - Aide de tiers	---	---	4	4
Overlijden - Décès	---	3	3	6
Verbetering - Correction	---	1	5	6
<b>Grand total</b>	<b>4</b>	<b>1356</b>	<b>3663</b>	<b>5023</b>

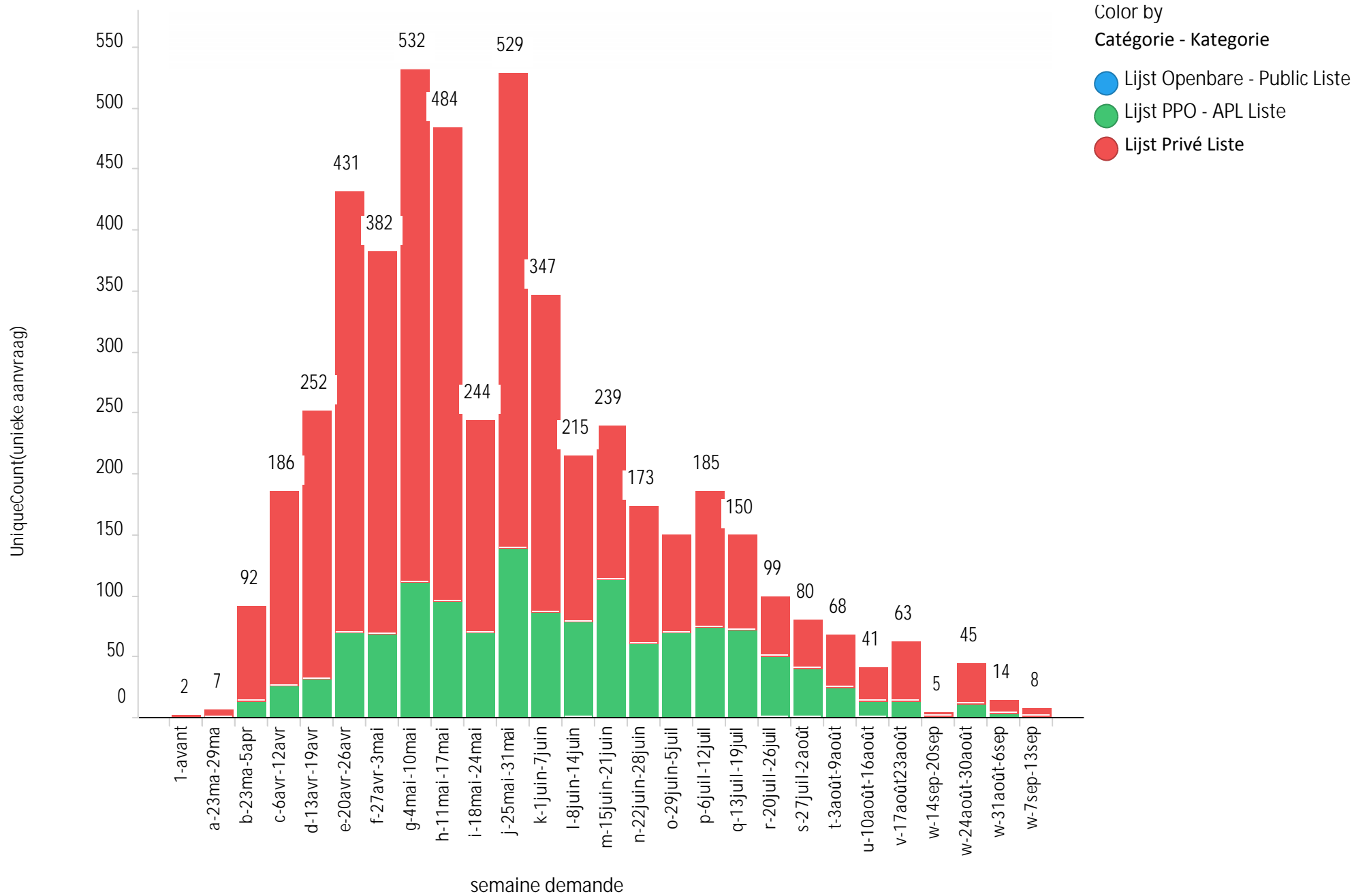
Soort aanvraag / Type demande

UniqueCount(unieke aanvraag)

# Aantal aanvragen / Nombre de demandes



# Aantal aanvragen / Nombre de demandes



## Aantal aanvragen volgens CNF / Nombre de demandes par CNF

Dienst verwerking	Catégorie - Kategorie			Grand total
	Lijst Openbare - Publi...	Lijst PPO - APL Liste	Lijst Privé Liste	
<b>Franstalige dienst/Service francophone</b>	4	1075	1967	<b>3046</b>
<b>Internationale conventies/Conventions internationales</b>	- - -	25	130	<b>155</b>
<b>Nederlandstalige dienst/Service néerlandophone</b>	- - -	256	1566	<b>1822</b>
<b>Grand total</b>	<b>4</b>	<b>1356</b>	<b>3663</b>	<b>5023</b>

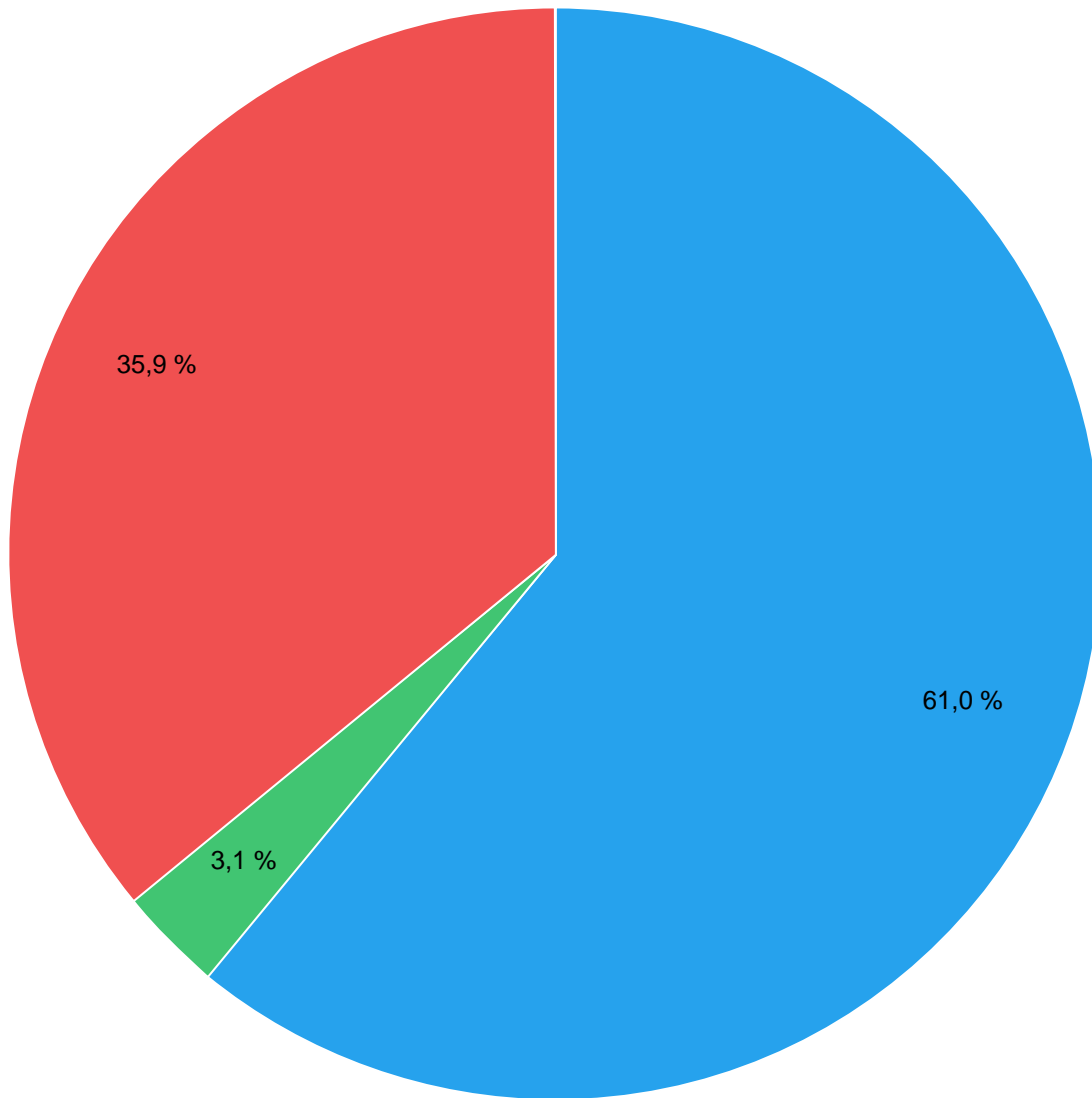
Dienst verwerking

UniqueCount(unieke aanvraag)

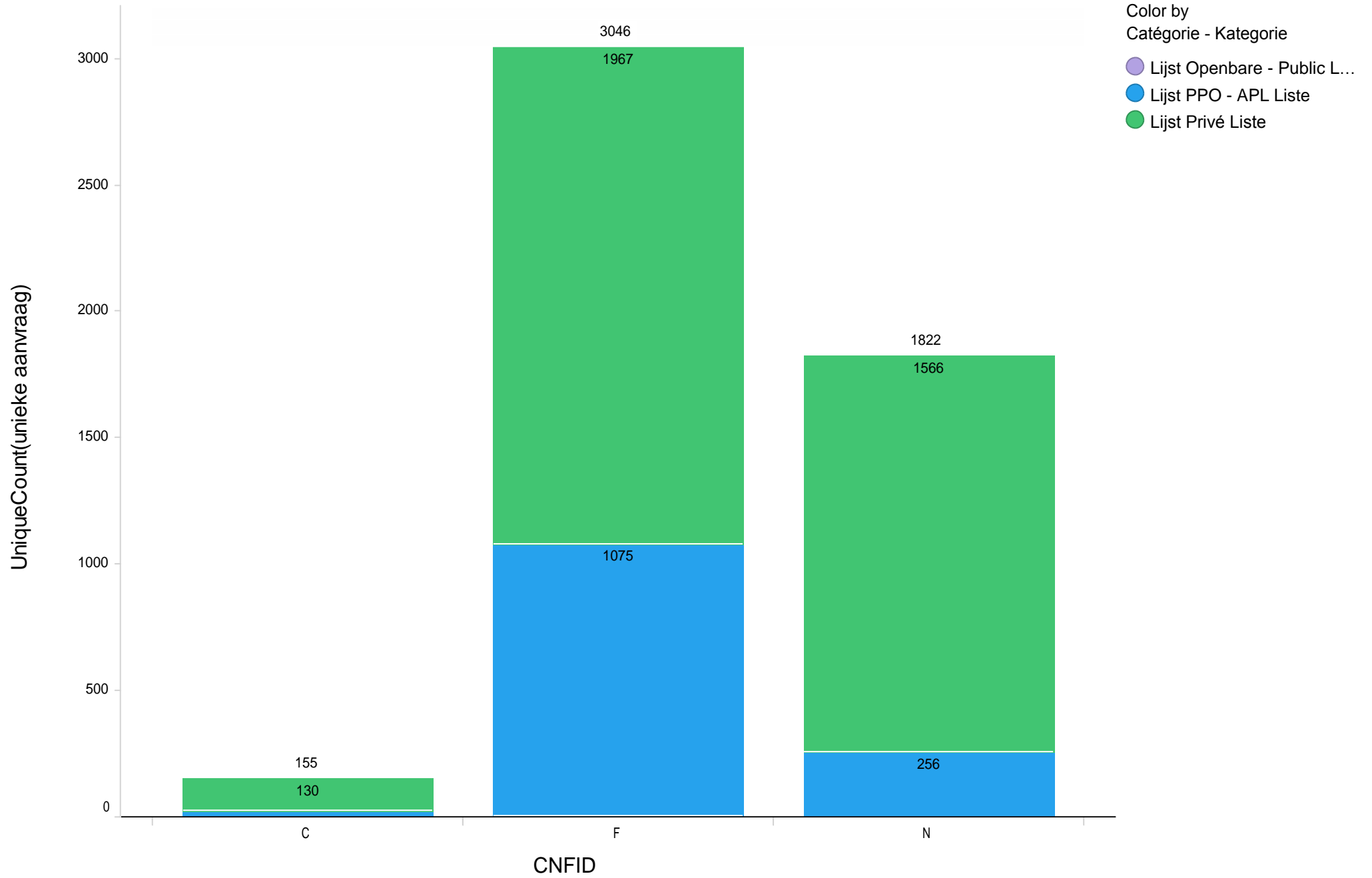
**Aantal aanvragen volgens CNF / Nombre de demandes par CNF**

Color by  
Dienst verwerking

- Franstalige dienst/Service francophone
- Internationale conventies/Conventions internationales
- Nederlandstalige dienst/Service néerlandophone



# Aantal aanvragen volgens CNF / Nombre de demandes par CNF



**Aantal aanvragen volgens gender / Nombre de demandes par genre**

Catégorie - Kategorie

<b>Gender - Genre</b>	<b>Lijst Openbar ...</b>	<b>Lijst PPO - APL Liste</b>	<b>Lijst Privé Liste</b>	<b>Grand total</b>
<b>Femmes/Vrouwen</b>	1	1097	3118	<b>4216</b>
<b>Hommes/Mannen</b>	3	259	545	<b>807</b>
<b>Grand total</b>	<b>4</b>	<b>1356</b>	<b>3663</b>	<b>5023</b>

Gender - Genre

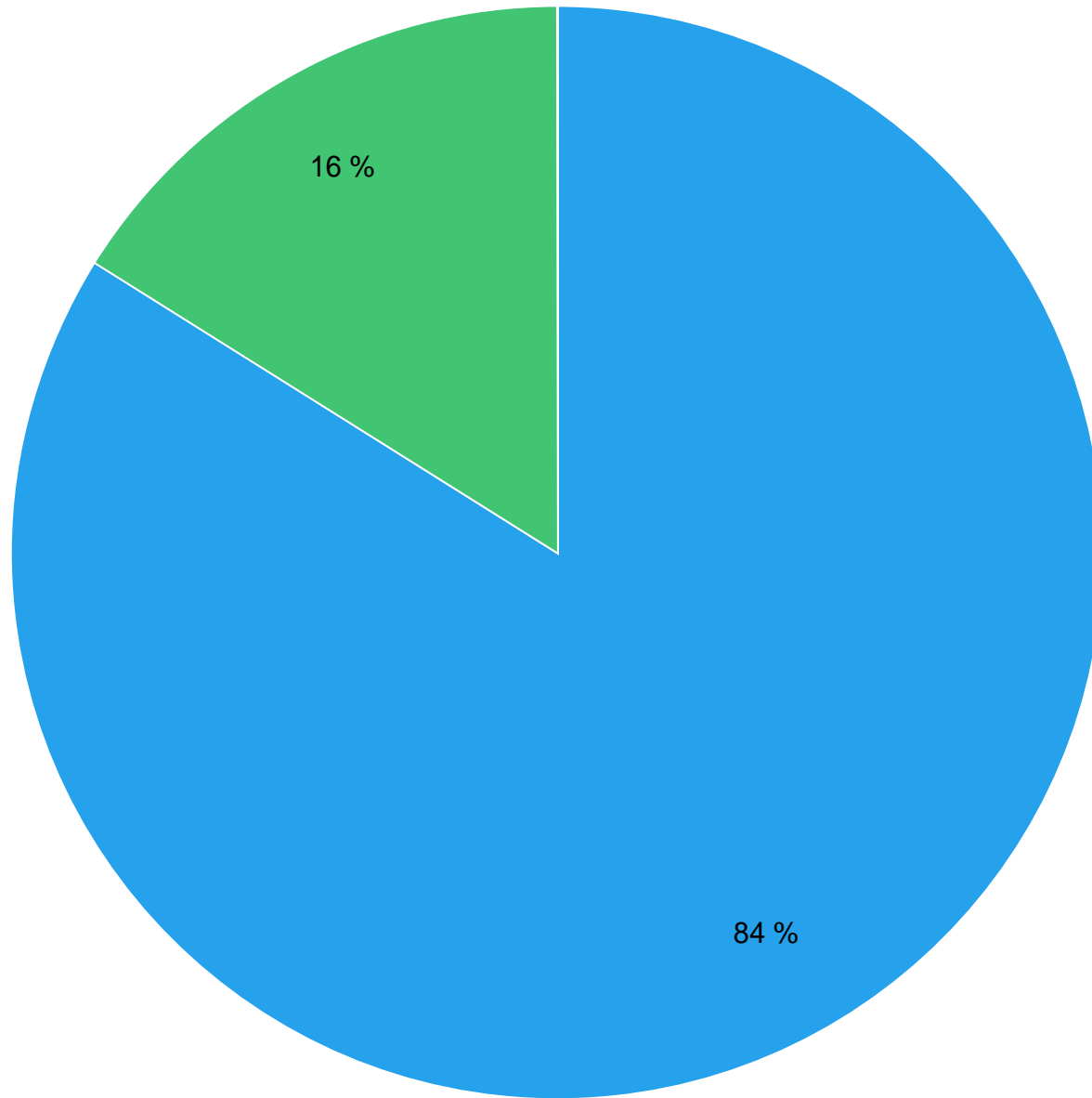
UniqueCount(unieke aanvraag)



Percentage aanvragen volgens gender / Pourcentage des demandes par sexe

Color by  
Gender - Genre

- Femmes/Vrouwen
- Hommes/Mannen



Aantal aanvragen volgens leeftijdsklasse / Nombre de demandes par classe d'âge

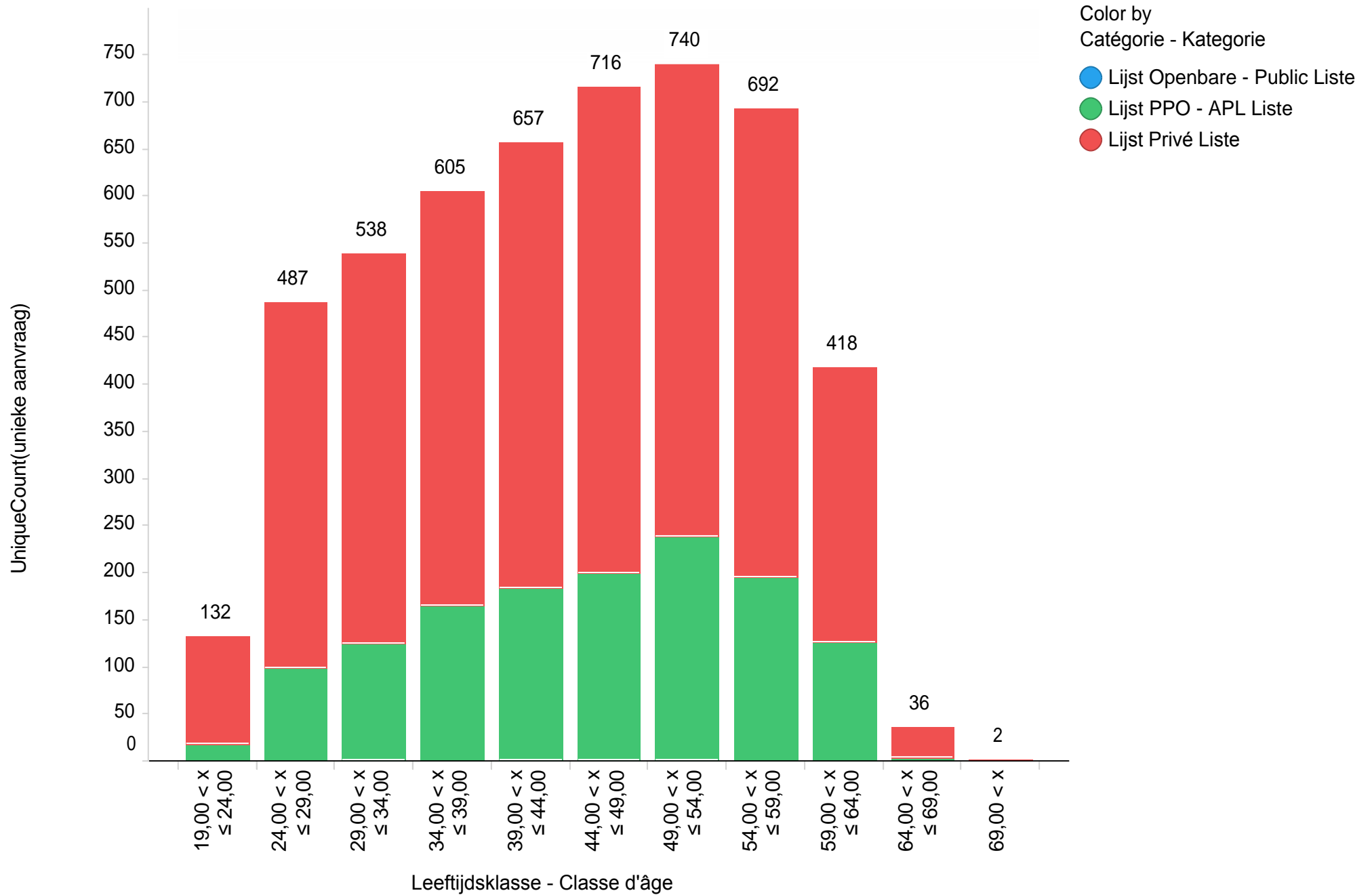
Catégorie - Kategorie

Leeftijdsklasse - Classe d'âge	Lijst PPO - APL Liste	Lijst Privé Liste	Lijst Openbar ...	Grand total
19,00 < x ≤ 24,00	19	113	---	132
24,00 < x ≤ 29,00	100	387	---	487
29,00 < x ≤ 34,00	124	413	1	538
34,00 < x ≤ 39,00	166	439	---	605
39,00 < x ≤ 44,00	183	473	1	657
44,00 < x ≤ 49,00	199	516	1	716
49,00 < x ≤ 54,00	238	501	1	740
54,00 < x ≤ 59,00	196	496	---	692
59,00 < x ≤ 64,00	126	292	---	418
64,00 < x ≤ 69,00	5	31	---	36
69,00 < x	---	2	---	2
<b>Grand total</b>	<b>1356</b>	<b>3663</b>	<b>4</b>	<b>5023</b>

Leeftijdsklasse - Classe d'âge

UniqueCount(unieke aanvraag)

## Aantal aanvragen volgens leeftijdsklasse / Nombre de demandes par classe d'âge



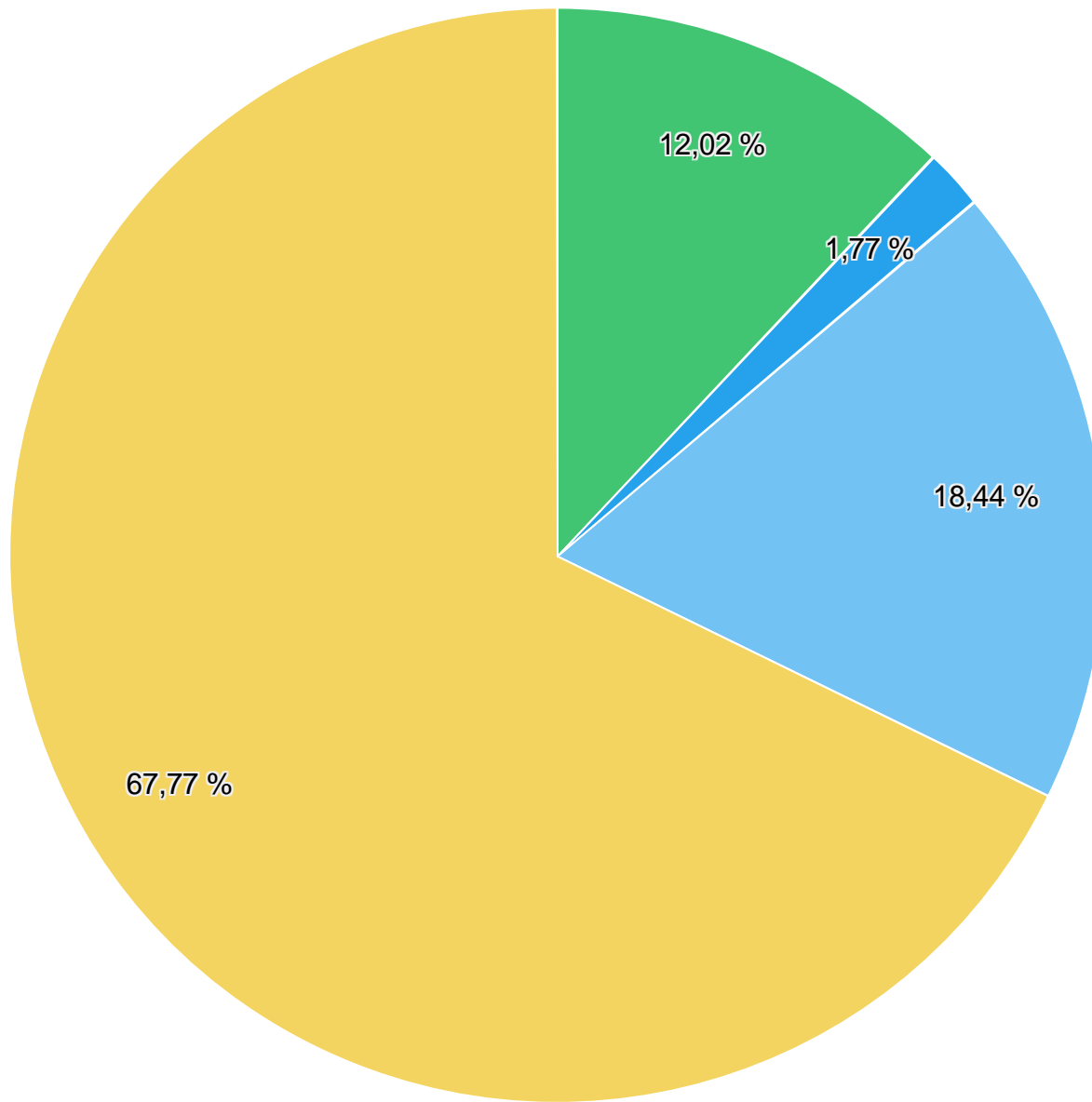
**Aantal aanvragen volgens regio / Nombre de demandes par région**

Regio - Région	Catégorie - Kategorie			Grand total
	Lijst Openbare - Public Liste	Lijst PPO - APL Liste	Lijst Privé Liste	
<b>Bruxelles capitale - Brussel-Hoofdstad</b>	---	163	338	<b>501</b>
<b>Buitenland - Etranger</b>	---	24	130	<b>154</b>
<b>Flandre - Vlaanderen</b>	---	250	1563	<b>1813</b>
<b>Wallonie - Wallonië</b>	4	919	1632	<b>2555</b>
<b>Grand total</b>	<b>4</b>	<b>1356</b>	<b>3663</b>	<b>5023</b>

Regio - Région

UniqueCount(unieke aanvraag)

Aantal aanvragen volgens regio (Lijst PPO) / Nombre de demandes par région (APL Liste)

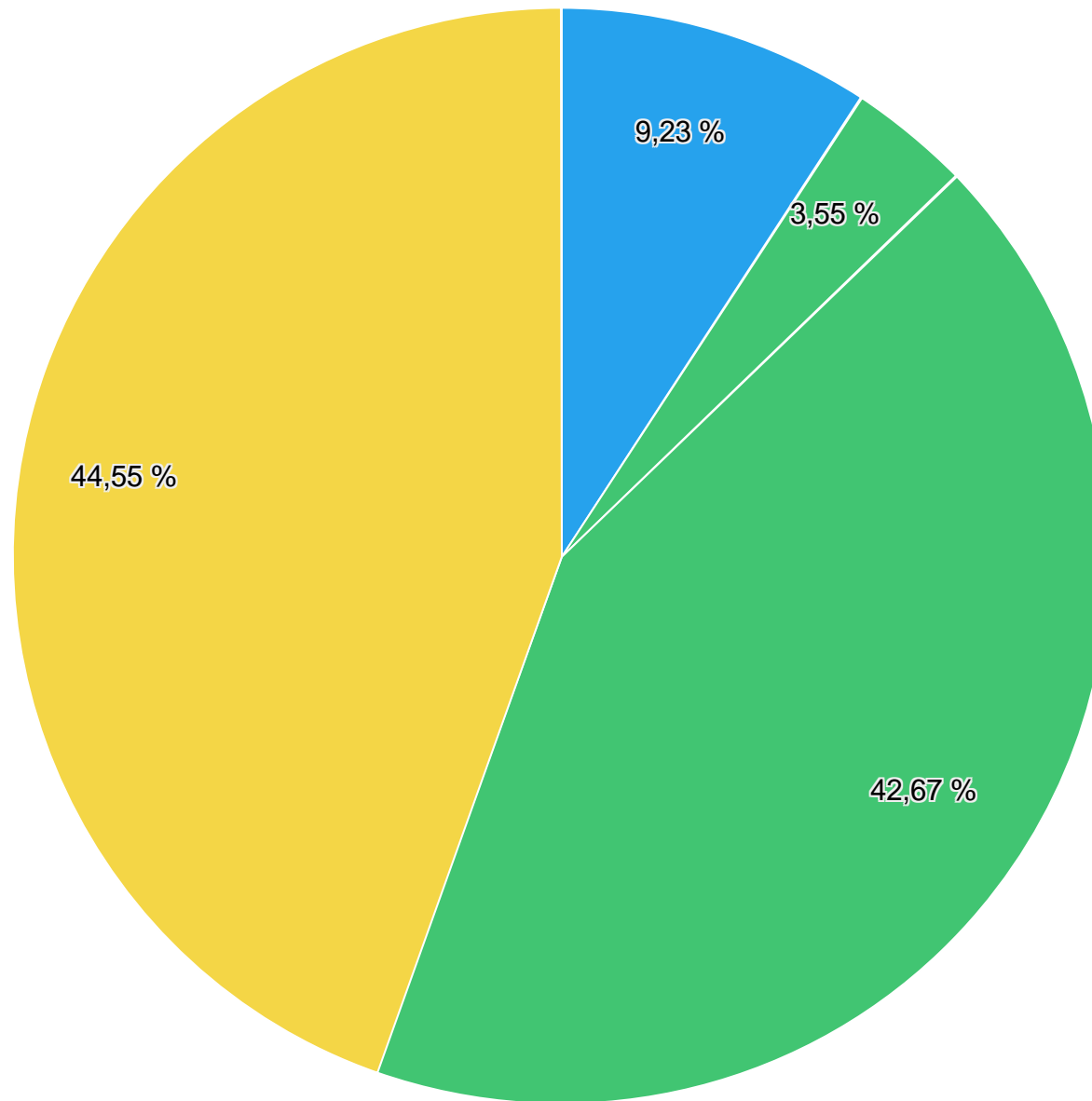


Color by  
Regio - Région

- Bruxelles capitale - Brus ...
- Buitenland - Etranger
- Flandre - Vlaanderen
- Wallonie - Wallonië

Sector size by  
UniqueCount(unieke aanvra

**Aantal aanvragen volgens regio (Lijst Privé) / Nombre de demandes par région (Privé liste)**



Color by  
Regio - Région

- Bruxelles capitale - Brus ...
- Buitenland - Etranger
- Flandre - Vlaanderen
- Wallonie - Wallonië

Sector size by  
UniqueCount(unieke aanvra

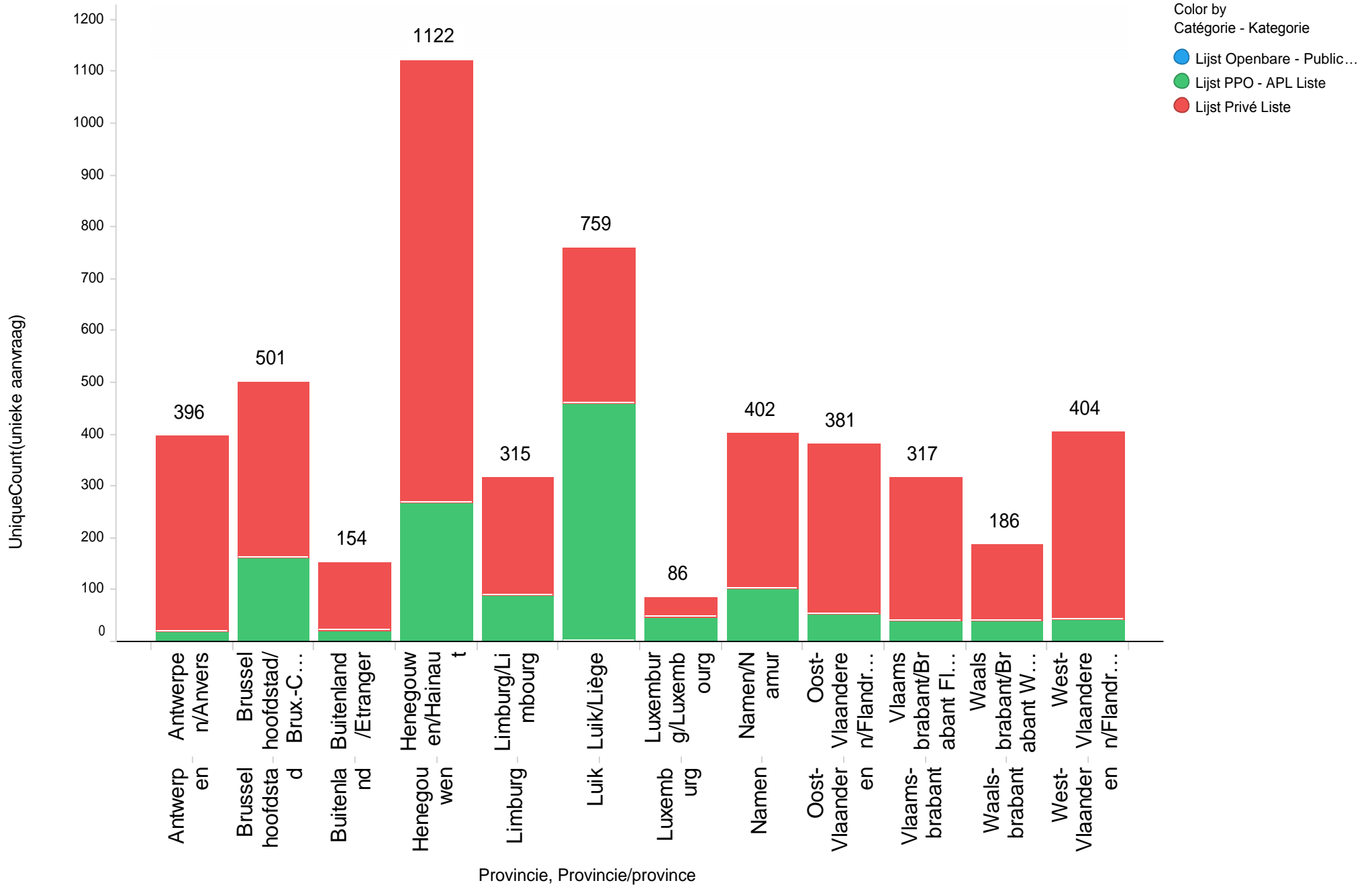
**Aantal aanvragen volgens provincie/Nombre de demandes par province**

Catégorie - Kategorie

Provincie/province	Catégorie - Kategorie			Grand total
	Lijst PPO - APL Liste	Lijst Privé Liste	Lijst Openbare - Public Liste	
<b>Antwerpen/Anvers</b>	20	376	---	<b>396</b>
<b>Buitenland/Etranger</b>	24	130	---	<b>154</b>
<b>Waals brabant/Brabant Wallon</b>	40	145	1	<b>186</b>
<b>Vlaams brabant/Brabant Flamand</b>	42	275	---	<b>317</b>
<b>West-Vlaanderen/Flandre-Occid.</b>	43	361	---	<b>404</b>
<b>Luxemburg/Luxembourg</b>	48	38	---	<b>86</b>
<b>Oost-Vlaanderen/Flandre-Orient.</b>	54	327	---	<b>381</b>
<b>Limburg/Limbourg</b>	91	224	---	<b>315</b>
<b>Namen/Namur</b>	104	298	---	<b>402</b>
<b>Brussel hoofdstad/Brux.-Capitale</b>	163	338	---	<b>501</b>
<b>Henegouwen/Hainaut</b>	270	852	---	<b>1122</b>
<b>Luik/Liège</b>	457	299	3	<b>759</b>
<b>Grand total</b>	<b>1356</b>	<b>3663</b>	<b>4</b>	<b>5023</b>

UniqueCount(unieke aanvraag)

## Aantal aanvragen volgens provincie / Nombre de demandes par province





Aantal aanvragen per soort beslissingen / Nombre de demandes par type de décision

Catégorie - Kategorie

Aard beslissing/Nature de la décision	Lijst PPO - APL Liste	Lijst Privé Liste	Grand total
Begraveniskosten/frais funéraires	2	1	3
Gezondheidszorgen - Soins curatifs	43	278	321
Rente echtgeno(o)t(e)/conjoint(e)	2	---	2
Rente wezen/orphelins	1	1	2
Tijdelijke ongeschiktheid - Incapacité temporaire	109	660	769
Verwerping - Rejet	3	98	101
<b>Grand total</b>	<b>160</b>	<b>1038</b>	<b>1198</b>

Aard beslissing/Nature de la décision

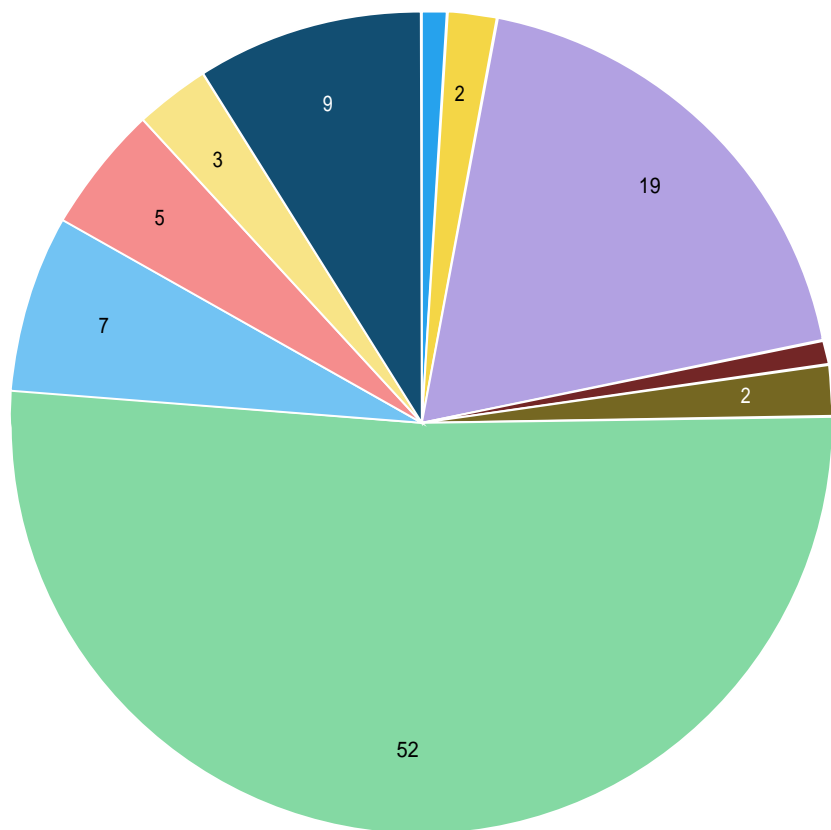
Count(AARDBES)

## Detail beslissingen van verwerping - détail décisions de rejet

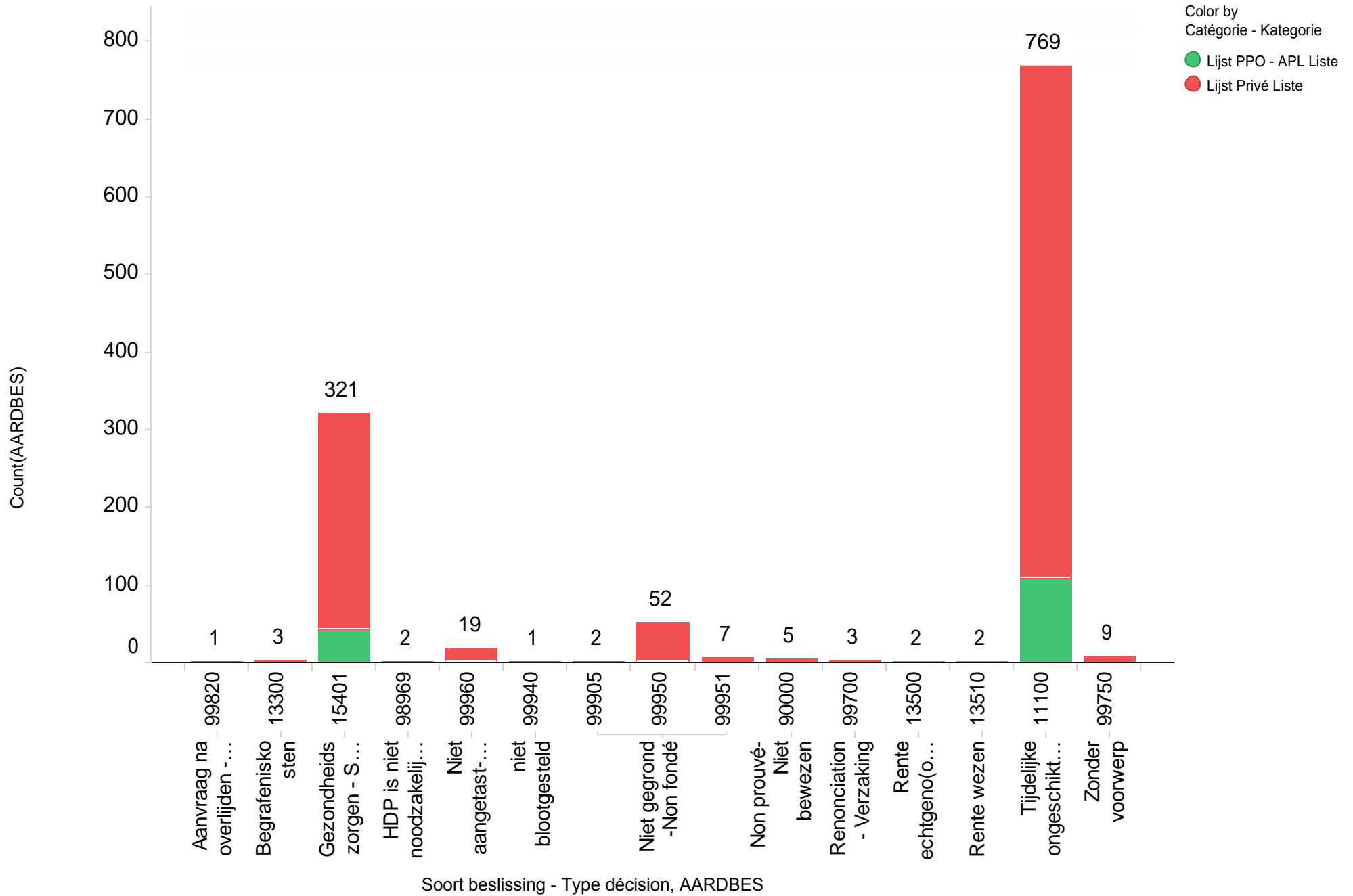
Color by

Soort beslissing - Type décision, AARDBES

- Aanvraag na overlijden - Demande après décès » 99820
- HDP is niet noodzakelijk - ATP n'est pas nécessaire » 98969
- Niet aangetast-Non atteint » 99960
- niet blootgesteld » 99940
- Niet gegrond-Non fondé » 99905
- Niet gegrond-Non fondé » 99950
- Niet gegrond-Non fondé » 99951
- Non prouvé-Niet bewezen » 90000
- Renonciation - Verzaking » 99700
- Zonder voorwerp » 99750



## Aantal aanvragen per soort beslissingen / Nombre de demandes par type de décision



**Verdeling van de beslissingen volgens toekenningsdienst/Repartition des décisions selon le service d'attribution**

Dienst verwerking

<b>Aard beslissing/Nature de la décision</b>	<b>Internationale conventies/Conventions internationales...</b>	<b>Franstalige dienst/Service francophone</b>	<b>Nederlandstalige dienst/Service néerlandophone</b>
<b>Tijdelijke ongeschiktheid - Incapacité temporaire</b>	25	280	464
<b>Gezondheidszorgen - Soins curatifs</b>	10	115	196
<b>Verwerping - Rejet</b>	4	58	39
<b>Begrafeniskosten/frais funéraires</b>	---	3	---
<b>Rente echtgeno(o)t(e)/conjoint(e)</b>	---	2	---
<b>Rente wezen/orphelins</b>	---	2	---
<b>Grand total</b>	<b>39</b>	<b>460</b>	<b>699</b>

Aard beslissing/Nature de la décision

Count(AARDBES)

**Verdeling van de beslissingen volgens toekenningsdienst/Repartition des décisions selon le service d'attribution**

Dienst verwerking

Aard beslissing/Nature de la décision	Grand total
Tijdelijke ongeschiktheid - Incapacité temporaire	769
Gezondheidszorgen - Soins curatifs	321
Verwerping - Rejet	101
Begraveniskosten/frais funéraires	3
Rente echtgeno(o)t(e)/conjoint(e)	2
Rente wezen/orphelins	2
<b>Grand total</b>	<b>1198</b>

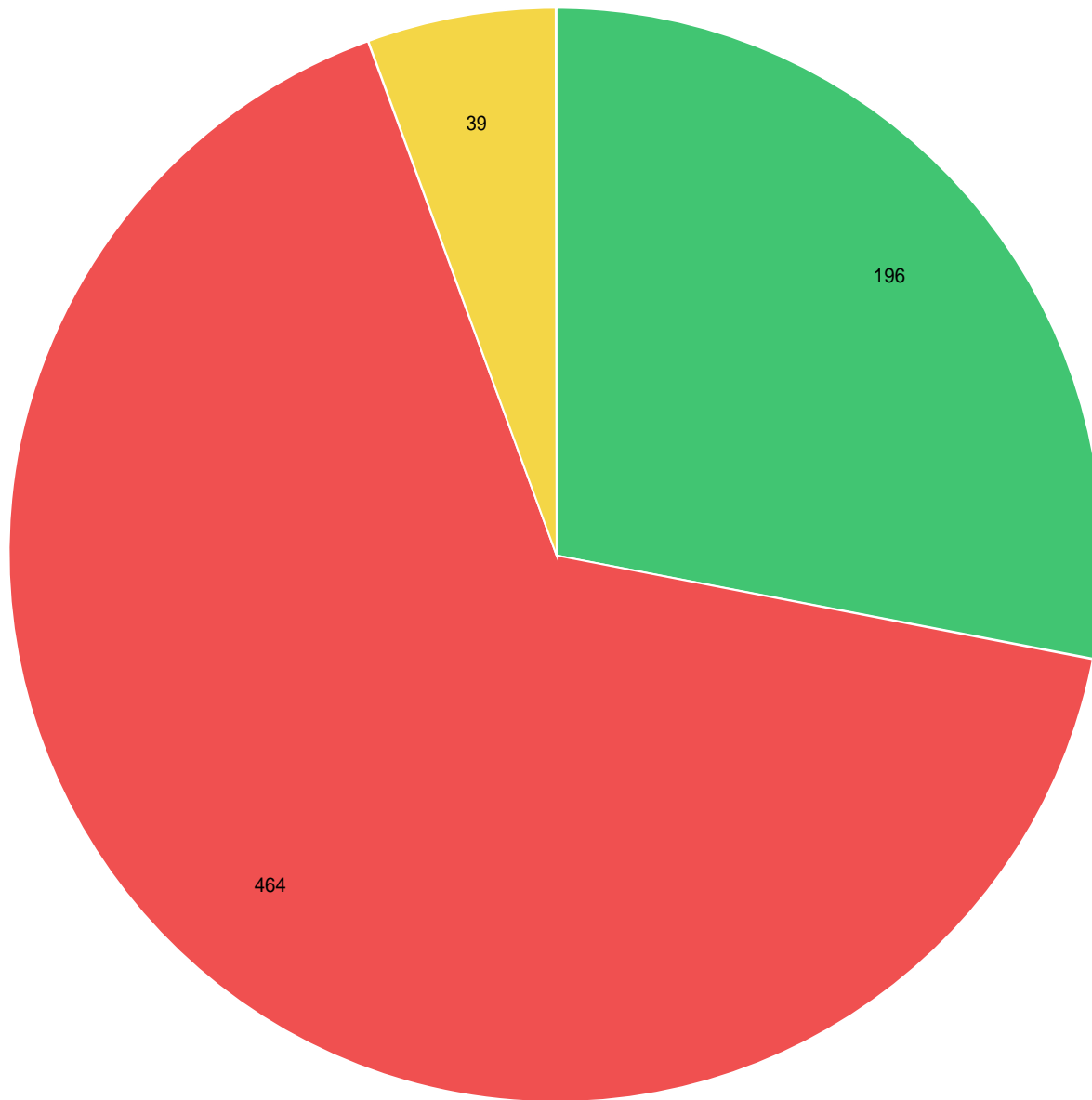
Aard beslissing/Nature de la décision

Count(AARDBES)

# Verdeling van de beslissingen voor de Nederlandstalige dienst/Repartition des décisions pour le service Néerlandophone

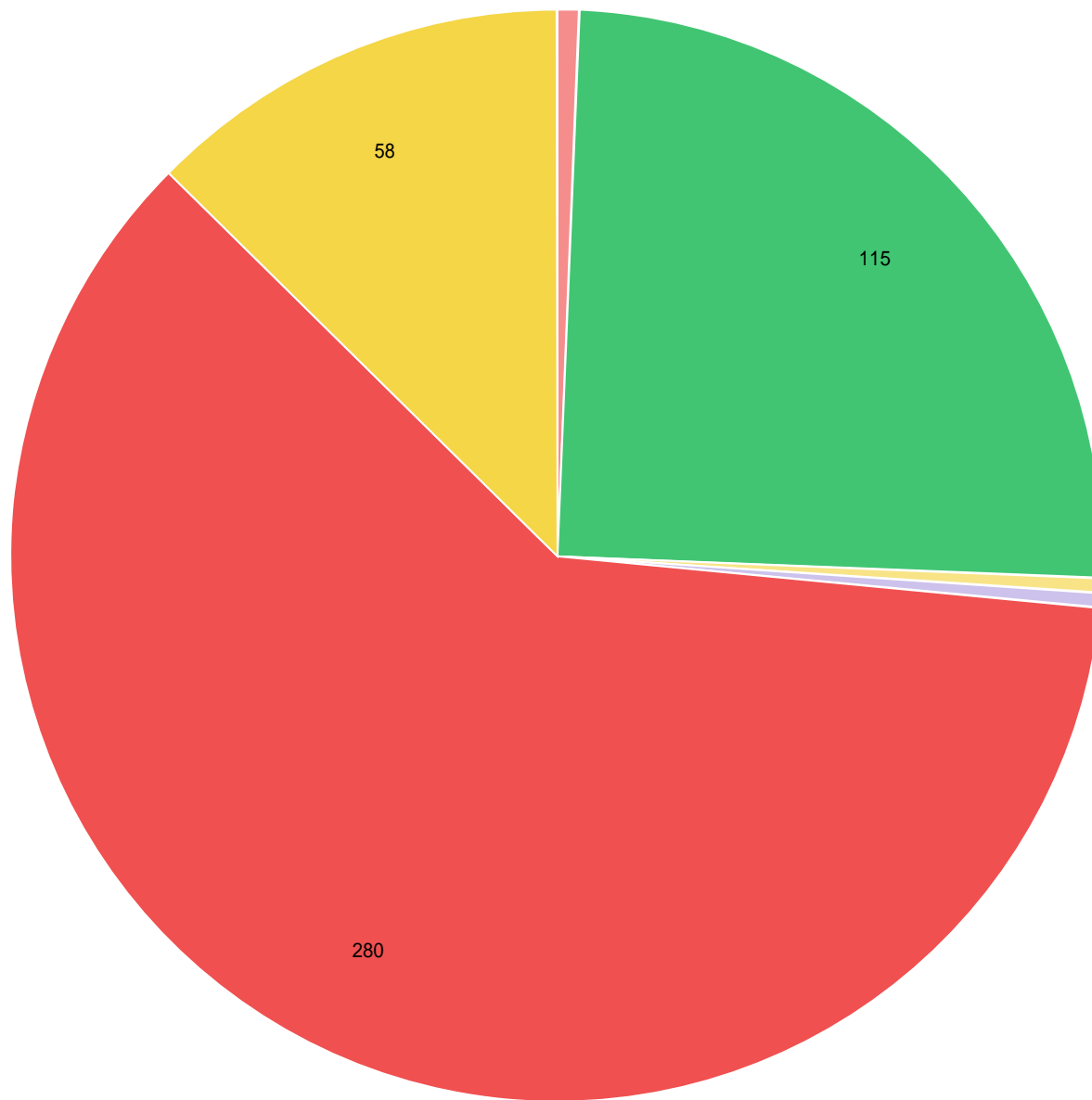
Color by  
Aard beslissing/Nature de la décision

- Gezondheidszorgen - Soins curatifs
- Tijdelijke ongeschiktheid - Incapacité temporaire
- Verwerping - Rejet



## Verdeling van de beslissingen voor de Franstalige dienst/Repartition des décisions pour le service Francophone

- Color by  
Aard beslissing/Nature de la décision
- Begrafeniskosten/frais funéraires
  - Gezondheidszorgen - Soins curatifs
  - Rente echtgeno(o)t(e)/conjoint(e)
  - Rente wezen/orphelins
  - Tijdelijke ongeschiktheid - Incapacité temporaire
  - Verwerping - Rejet



**Beslissingen tijdelijke ongeschiktheid / Décisions incapacité temporaire**

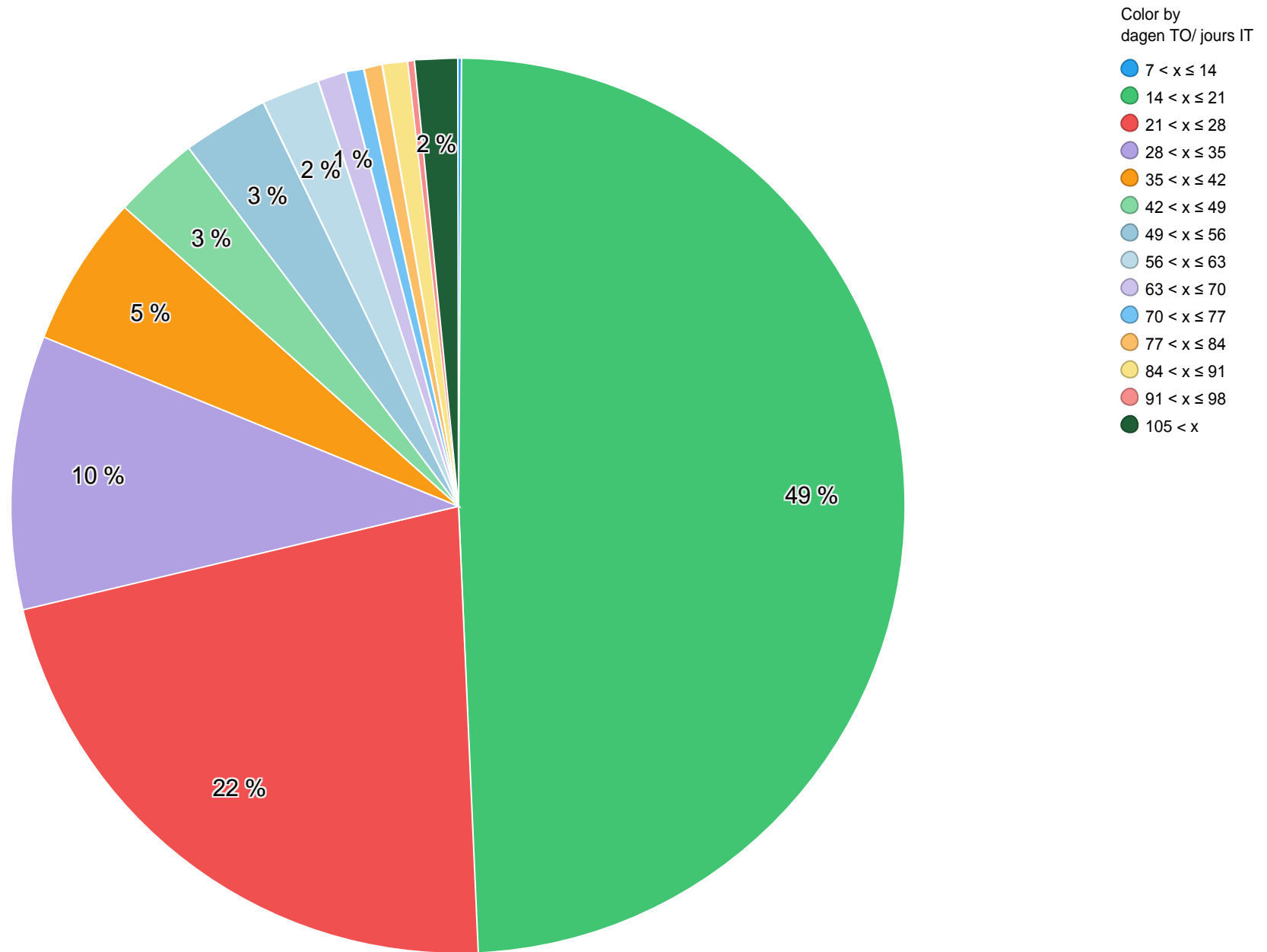
Catégorie - Kategorie

dagen TO/ jours IT	Lijst PPO - APL Liste		Lijst Privé Liste		Grand total of Count(NODOS)	Grand total of Avg(BASISLR)
	Count(NODOS)	Avg(BASISLR)	Count(NODOS)	Avg(BASISLR)		
7 < x ≤ 14	1	49.695,18	---	---	1	49.695,18
14 < x ≤ 21	46	39.150,08	332	41.194,05	378	40.945,31
21 < x ≤ 28	30	36.744,19	139	39.267,62	169	38.819,67
28 < x ≤ 35	10	34.276,05	66	38.275,72	76	37.749,45
35 < x ≤ 42	6	41.951,06	36	36.635,85	42	37.395,16
42 < x ≤ 49	4	43.836,27	20	39.987,04	24	40.628,58
49 < x ≤ 56	4	24.518,76	20	40.364,40	24	37.723,46
56 < x ≤ 63	3	39.688,62	13	38.428,32	16	38.664,63
63 < x ≤ 70	2	38.736,74	6	37.426,59	8	37.754,13
70 < x ≤ 77	---	---	5	41.467,78	5	41.467,78
77 < x ≤ 84	---	---	5	35.951,52	5	35.951,52
84 < x ≤ 91	---	---	7	45.840,75	7	45.840,75
91 < x ≤ 98	---	---	2	47.739,52	2	47.739,52
105 < x	3	28.814,46	9	43.192,01	12	39.597,63
<b>Grand total</b>	<b>109</b>	<b>37.649,49</b>	<b>660</b>	<b>40.156,15</b>	<b>769</b>	<b>39.800,85</b>

Count(NODOS), Avg(BASISLR)



# Beslissingen tijdelijke ongeschiktheid / Décisions incapacité temporaire



## Postieve beslissingen volgens beroep

Catégorie - Kategorie

NAAMBERN	BEROEPN	Lijst PPO - APL Liste	Lijst Privé Liste	Grand total
ACTUARISSEN, WISKUNDIGEN	92	1	---	1
AMBACHTSLIEDEN, VAKLIEDEN EN FABRIEK SARBEIDERS N.E.V.	869	---	2	2
ANDER ONGESCHOOLD VERZORGEND PERSONEEL	551	17	19	36
ANDERE BEDIENDEN N.E.V.	229	2	2	4
ANDERE BESTUURDERS N.E.V.	639	---	1	1
ANDERE BESTUURDERS VAN MOTORVOERTUIGEN (BEHALVE AUTOBUS)	634	---	1	1
APOTHEKERS	32	---	3	3
ARTSEN, GENEESHEER-SPECIALISTEN EN CHIRURGEN	30	3	33	36
BEDIENDEN ADMINISTRATIEF WERK EN REDACTIE (PRIVE)	213	2	13	15
BEDIENDEN ONTHAAL EN INLICHTINGEN	215	1	1	2
BEROEPEN IN VERBAND MET GENEESKUNDE N.E.V.	564	1	6	7
BEWAKERS EN SOORTGELIJKEN N.E.V.	909	---	1	1
DIRECTEURS EN BESTUURSLEDEN VAN HET OPENBAAR BESTUUR	122	2	---	2
DIRECTEURS, HOGER KADER NIET-GOUVERNEMENTELE ORGAN. (N.G.O)	114	---	2	2
FILOSOFEN	96	---	5	5
GEDIPLOMEERDE VERPLEGERS, VERPLEEGSTERS, ZIEKENOPPASS(T)ERS	36	69	545	614
GROEPSHOOFDEN KANTOORPERSONEEL (PRIVE)	115	---	1	1
HANDLANGERS N.E.V.	899	---	1	1
HOGER ADMINISTRATIEF PERSONEEL (OPENBAAR BESTUUR)	123	---	1	1
HOTEL-, RESTAURANT- EN CAFEHOUDERS (HORECA)	303	---	1	1
HUISHOUDELIJKE SCHOONMAAKSTERS	918	2	1	3
HULPSCHEIKUNDIGEN EN LABORANTEN	521	4	8	12
INTERMEDIAIRE BEROEPEN LAGER EN SECUNDAIR ONDERWIJS	580	---	1	1
INTERMEDIAIRE BEROEPEN OPVOEDING GEHANDICAPTEN	582	1	4	5
KAMERMEISJES EN HUISKNECHTEN, DIENSTBODEN EN SOORTGELIJKEN	913	---	1	1
KINDEROPPASTERS EN HELPSTERS IN HET HUISHOUDEN	917	---	3	3
KOKS	912	1	6	7
MAATSCHAPPELIJKE EN SOCIALE ASSISTENTEN, SOCIALE WERKERS	82	---	11	11
MANDENMAKERS, BORSTELMAKERS EN SOORTGELIJKEN	861	---	1	1
MASSEERDERS, KINESITHERAPEUTEN EN SOORTGELIJKEN	562	3	31	34

Count(AARDBES)

## Postieve beslissingen volgens beroep

Catégorie - Kategorie

NAAMBERN	BEROEPN	Lijst PPO - APL Liste	Lijst Privé Liste	Grand total
MEDISCHE TECHNICI	560	---	5	5
N.E.V. ANDERE SPECIALISTEN	99	---	2	2
POMPIERS EN SOORTGELIJKEN	900	11	1	12
SCHOONMAKERS VAN BURELEN EN SOORTGELIJKEN	896	1	11	12
SECRETARISSEN, SECRETARESSEN	207	1	6	7
SJOUWERS, WERKVROUWEN, SCHOONMAKERS EN SOORTGELIJKEN	916	4	22	26
TECHNICI IN DE INDUSTRIE	592	---	1	1
TECHNICI INSTALLATIE	596	---	1	1
TECHNICI N.E.V.	590	---	2	2
VERKOPERS, WINKELBEDIENDEN, DEMONSTRATEURS E.A. (N.E.V.)	331	---	2	2
VERZORGEND PERSONEEL EN ZIEKENOPPASSERS	550	21	168	189
WARENBEHANDELAARS	892	---	2	2
ZAALKNECHTEN, KELNERS EN SOORTGELIJKEN	914	---	1	1
(Empty)	(Empty)	5	9	14
<b>Grand total</b>		<b>152</b>	<b>938</b>	<b>1090</b>

NAAMBERN, BEROEPN

Count(AARDBES)

## Décisions positives par profession

		Catégorie - Kategorie		
NAAMBERF	BEROEPN	Lijst PPO - APL Liste	Lijst Privé Liste	Grand total
ACTUAIRES ET MATHEMATIENS	92	1	---	1
AGENTS ADMINISTRATIFS SUPERIEURS DE L'ADMINISTR. PUBLIQUE	123	---	1	1
AIDES CHIMISTES ET LABORANTS	521	4	8	12
ARTISANS, OUVRIERS DE METIER ET OUVRIERS A LA PRODUCTION N.C.A.	869	---	2	2
AUTRE PERSONNEL SOIGNANT SANS QUALIFICATIONS	551	17	19	36
AUTRES CONDUCTEURS DE VEHICULES A MOTEUR (SAUF AUTOBUS)	634	---	1	1
AUTRES CONDUCTEURS N.C.A.	639	---	1	1
AUTRES EMPLOYES N.C.A.	229	2	2	4
AUTRES SPECIALISTES N.C.A.	99	---	2	2
AUXILIAIRES SOCIAUX, ASSISTANTS SOCIAUX ET TRAVAILLEURS SOC.	82	---	11	11
CHEFS DE GRP. D'EMPL. DU SECT. PRIVE (SAUF AGRI.COMM.HORECA)	115	---	1	1
CUISINIERS	912	1	6	7
DIRECTEURS ET CADRES DIRIGEANTS DE L'ADMINISTRATION PUBLIQUE	122	2	---	2
DIRECTEURS ET CADRES SUPERIEURS (O.N.G.)	114	---	2	2
EMPLOYES DE RECEPTION ET D'INFORMATION	215	1	1	2
EMPLOYES TRAVAUX D'ADMINISTRATION ET DE REDACTION (PRIVE)	213	2	13	15
FEMMES ET VALETS DE CHAMBRE, DOMESTIQUE ET TRAVAIL N.C.A.	913	---	1	1
GARCONS DE SALLE, SERVEURS ET TRAVAILLEURS ASSIMILES	914	---	1	1
GARDES D'ENFANTS ET AIDES MENAGERES	917	---	3	3
GARDIENS ET ASSIMILES N.C.A.	909	---	1	1
HOMMES DE PEINE, FEMMES DE MENAGE, NETTOYEURS	916	4	22	26
HOTELIERS, RESTAURATEURS ET CAFETIERS (HORECA)	303	---	1	1
INFIRMIERS ET GARDES-MALADES DIPLOMES	36	69	545	614
MANOEUVRES N.C.A.	899	---	1	1
MANUTENTIONNAIRES	892	---	2	2
MASSEURS, KINESITHERAPEUTES ET ASSIMILES	562	3	31	34
MEDECINS, MEDECINS SPECIALISTES ET CHIRURGIENS	30	3	33	36
NETTOYEURS DE BUREAUX ET ASSIMILES	896	1	11	12
NETTOYEURS DOMESTIQUES	918	2	1	3
PERSONNEL DE VENTE, EMPLOYES DE MAGASIN, DEMONSTRATEURS, ...	331	---	2	2

Count(AARDBES)

## Décisions positives par profession

Catégorie - Kategorie

NAAMBERF	BEROEPN	Lijst PPO - APL Liste	Lijst Privé Liste	Grand total
PERSONNEL SOIGNANT ET GARDES-MALADES	550	21	168	189
PHARMACIENS	32	---	3	3
PHILOSOPHES	96	---	5	5
POMPIERS ET ASSIMILES	900	11	1	12
PROFESSIONS INTERMEDIAIRES DE L'EDUCATION DES HANDICAPES	582	1	4	5
PROFESSIONS INTERMEDIAIRES DE L'ENSEIGNEMENT PRIM. ET SEC.	580	---	1	1
PROFESSIONS INTERMEDIAIRES DE LA MEDECINE N.C.A.	564	1	6	7
SECRETAIRES	207	1	6	7
TECHNICIENS D'INDUSTRIE	592	---	1	1
TECHNICIENS D'INSTALLATION	596	---	1	1
TECHNICIENS MEDICAUX	560	---	5	5
TECHNICIENS N.C.A.	590	---	2	2
VANNIERS, BROSSIERS ET ASSIMILES	861	---	1	1
(Empty)	(Empty)	5	9	14
<b>Grand total</b>		<b>152</b>	<b>938</b>	<b>1090</b>

NAAMBERF, BEROEPN

Count(AARDBES)

## Negatieve beslissingen volgens beroep

NAAMBERN	Catégorie - Kategorie		Lijst PPO - APL Liste	Lijst Privé Liste
	Soort beslissing - Type décision			
AMBACHTSLIEDEN, VAKLIEDEN EN FABRIEK SARBEIDERS N.E.V.	Niet gegrond-Non fondé		---	1
ANDER ONGESCHOOLD VERZORGEND PERSONEEL	Niet gegrond-Non fondé		1	---
ARTSEN, GENEESHEER-SPECIALISTEN EN CHIRURGEN	Niet gegrond-Non fondé		---	27
	Non prouvé-Niet bewezen		---	1
DIRECTEURS, HOGER KADER NIET-GOUVERNEMENTELE ORGAN. (N.G.O)	HDP is niet noodzakelijk - ATP n'est ...		---	1
GEDIPLOMEERDE VERPLEGERS, VERPLEEGSTERS, ZIEKENOPPASS(T)ERS	Niet aangetast-Non atteint		---	8
	Niet gegrond-Non fondé		---	12
	Non prouvé-Niet bewezen		---	3
HANDBLANSERS N.E.V.	Niet aangetast-Non atteint		---	1
HULPSCHIKKENDIGEN EN LABORANTEN	niet blootgesteld		---	1
KOKS	Niet aangetast-Non atteint		1	---
MASSEERDERS, KINESITHERAPEUTEN EN SOORTGELIJKEN	Niet gegrond-Non fondé		---	3
POSTBODEN EN TELEGRAMBESTELLERS	Niet gegrond-Non fondé		---	1
SECRETARISSEN, SECRETARESSEN	Niet aangetast-Non atteint		---	1
TANDARTSEN, LICENTIATEN IN DE TANDHEELKUNDE	Niet gegrond-Non fondé		---	1
VERZORGEND PERSONEEL EN ZIEKENOPPASSERS	Niet aangetast-Non atteint		1	2
	Aanvraag na overlijden - Demande ...		---	1
(Empty)	HDP is niet noodzakelijk - ATP n'est ...		---	1
	Niet aangetast-Non atteint		---	5
	Niet gegrond-Non fondé		---	15
	Non prouvé-Niet bewezen		---	1
	Renonciation - Verzaking		---	3
	Zonder voorwerp		---	9
<b>Grand total</b>			<b>3</b>	<b>98</b>

Count(AARDBES)

## Negatieve beslissingen volgens beroep

NAAMBERN	Catégorie - Kategorie	
	Soort beslissing - Type décision	Grand total
AMBACHTSLIEDEN, VAKLIEDEN EN FABRIEK SARBEIDERS N.E.V.	Niet gegrond-Non fondé	1
ANDER ONGESCHOOLD VERZORGEND PERSONEEL	Niet gegrond-Non fondé	1
ARTSEN, GENEESHEER-SPECIALISTEN EN CHIRURGEN	Niet gegrond-Non fondé	27
	Non prouvé-Niet bewezen	1
DIRECTEURS, HOGER KADER NIET-GOUVERNEMENTELE ORGAN. (N.G.O)	HDP is niet noodzakelijk - ATP n'est ...	1
GEDIPLOMEERDE VERPLEGERS, VERPLEEGSTERS, ZIEKENOPPASS(T)ERS	Niet aangetast-Non atteint	8
	Niet gegrond-Non fondé	12
	Non prouvé-Niet bewezen	3
HANDLANGERS N.E.V.	Niet aangetast-Non atteint	1
HULPSCHEIKUNDIGEN EN LABORANTEN	niet blootgesteld	1
KOKS	Niet aangetast-Non atteint	1
MASSEERDERS, KINESITHERAPEUTEN EN SOORTGELIJKEN	Niet gegrond-Non fondé	3
POSTBODEN EN TELEGRAMBESTELLERS	Niet gegrond-Non fondé	1
SECRETARISSEN, SECRETARESSEN	Niet aangetast-Non atteint	1
TANDARTSEN, LICENTIATEN IN DE TANDHEELKUNDE	Niet gegrond-Non fondé	1
VERZORGEND PERSONEEL EN ZIEKENOPPASSERS	Niet aangetast-Non atteint	3
	Aanvraag na overlijden - Demande ...	1
(Empty)	HDP is niet noodzakelijk - ATP n'est ...	1
	Niet aangetast-Non atteint	5
	Niet gegrond-Non fondé	15
	Non prouvé-Niet bewezen	1
	Renonciation - Verzaking	3
	Zonder voorwerp	9
<b>Grand total</b>		<b>101</b>

Count(AARDBES)

## Negatieve beslissingen volgens beroep

Catégorie - Kategorie

NAAMBERN	Soort beslissing - Type décision	Lijst PPO - APL Liste	Lijst Privé Liste
AMBACHTSLIEDEN, VAKLIEDEN EN FABRIEK SARBEIDERS N.E.V.	Niet gegrond-Non fondé	---	1
ANDER ONGESCHOOLD VERZORGEND PERSONEEL	Niet gegrond-Non fondé	1	---
ARTSEN, GENEESHEER-SPECIALISTEN EN CHIRURGEN	Niet gegrond-Non fondé	---	27
	Non prouvé-Niet bewezen	---	1
DIRECTEURS, HOGER KADER NIET-GOUVERNEMENTELE ORGAN. (N.G.O)	HDP is niet noodzakelijk - ATP n'est ...	---	1
GEDIPLOMEERDE VERPLEGERS, VERPLEEGSTERS, ZIEKENOPPASS(T)ERS	Niet aangetast-Non atteint	---	8
	Niet gegrond-Non fondé	---	12
	Non prouvé-Niet bewezen	---	3
HANDBLANSERS N.E.V.	Niet aangetast-Non atteint	---	1
HULPSCHIEKUNDIGEN EN LABORANTEN	niet blootgesteld	---	1
KOKS	Niet aangetast-Non atteint	1	---
MASSEERDERS, KINESITHERAPEUTEN EN SOORTGELIJKEN	Niet gegrond-Non fondé	---	3
POSTBODEN EN TELEGRAMBESTELLERS	Niet gegrond-Non fondé	---	1
SECRETARISSEN, SECRETARESSEN	Niet aangetast-Non atteint	---	1
TANDARTSEN, LICENTIATEN IN DE TANDHEELKUNDE	Niet gegrond-Non fondé	---	1
VERZORGEND PERSONEEL EN ZIEKENOPPASSERS	Niet aangetast-Non atteint	1	2
	Aanvraag na overlijden - Demande ...	---	1
(Empty)	HDP is niet noodzakelijk - ATP n'est ...	---	1
	Niet aangetast-Non atteint	---	5
	Niet gegrond-Non fondé	---	15
	Non prouvé-Niet bewezen	---	1
	Renonciation - Verzaking	---	3
	Zonder voorwerp	---	9
<b>Grand total</b>		<b>3</b>	<b>98</b>

Count(AARDBES)



## Negatieve beslissingen volgens beroep

NAAMBERN	Catégorie - Kategorie	
	Soort beslissing - Type décision	Grand total
AMBACHTSLIEDEN, VAKLIEDEN EN FABRIEK SARBEIDERS N.E.V.	Niet gegrond-Non fondé	1
ANDER ONGESCHOOLD VERZORGEND PERSONEEL	Niet gegrond-Non fondé	1
ARTSEN, GENEESHEER-SPECIALISTEN EN CHIRURGEN	Niet gegrond-Non fondé	27
	Non prouvé-Niet bewezen	1
DIRECTEURS, HOGER KADER NIET-GOUVERNEMENTELE ORGAN. (N.G.O)	HDP is niet noodzakelijk - ATP n'est ...	1
GEDIPLOMEERDE VERPLEGERS, VERPLEEGSTERS, ZIEKENOPPASS(T)ERS	Niet aangetast-Non atteint	8
	Niet gegrond-Non fondé	12
	Non prouvé-Niet bewezen	3
HANDLANGERS N.E.V.	Niet aangetast-Non atteint	1
HULPSCHEIKUNDIGEN EN LABORANTEN	niet blootgesteld	1
KOKS	Niet aangetast-Non atteint	1
MASSEERDERS, KINESITHERAPEUTEN EN SOORTGELIJKEN	Niet gegrond-Non fondé	3
POSTBODEN EN TELEGRAMBESTELLERS	Niet gegrond-Non fondé	1
SECRETARISSEN, SECRETARESSEN	Niet aangetast-Non atteint	1
TANDARTSEN, LICENTIATEN IN DE TANDHEELKUNDE	Niet gegrond-Non fondé	1
VERZORGEND PERSONEEL EN ZIEKENOPPASSERS	Niet aangetast-Non atteint	3
	Aanvraag na overlijden - Demande ...	1
(Empty)	HDP is niet noodzakelijk - ATP n'est ...	1
	Niet aangetast-Non atteint	5
	Niet gegrond-Non fondé	15
	Non prouvé-Niet bewezen	1
	Renonciation - Verzaking	3
	Zonder voorwerp	9
<b>Grand total</b>		<b>101</b>

Count(AARDBES)

## Positieve beslissingen volgens NACE-code / Décisions positives par code NACE

Catégorie - Kategorie

NACE2008	NAAMNACN	Lijst PPO - APL Liste	Lijst Privé Liste	Grand total
41201	Algemene bouw van residentiële gebouwen	---	1	1
72190	Overig speur- en ontwikkelingswerk op natuurwetenschappelijk gebied	---	1	1
78100	Arbeidsbemiddeling	---	1	1
78200	Uitzendbureaus	---	9	9
78300	Andere vormen van arbeidsbemiddeling	---	1	1
80100	Particuliere beveiliging	---	1	1
84113	Provinciale overheid	---	1	1
84114	Gemeentelijke overheid, met uitzondering van het O.C.M.W.	1	---	1
84115	Openbare Centra voor Maatschappelijk Welzijn (O.C.M.W.)	25	---	25
84250	Brandweer	1	---	1
85422	Vrij gesubsidieerd hoger onderwijs	---	2	2
86101	Algemene ziekenhuizen, m.u.v. geriatrische en gespecialiseerde ziekenhuizen	27	529	556
86102	Geriatrische ziekenhuizen	---	1	1
86103	Gespecialiseerde ziekenhuizen	---	8	8
86104	Psychiatrische ziekenhuizen	---	28	28
86210	Huisartspraktijken	---	4	4
86220	Praktijken van specialisten	---	1	1
86901	Activiteiten van medische laboratoria	---	3	3
86903	Ziekenvervoer	---	3	3
86906	Verpleegkundige activiteiten	---	25	25
87101	Rust- en verzorgingstehuizen (R.V.T.)	5	103	108
87201	Instellingen met huisvesting voor minderjarigen met een mentale handicap	---	1	1
87202	Instellingen met huisvesting voor volwassenen met een mentale handicap	2	30	32
87301	Rusthuizen voor ouderen (R.O.B.)	---	136	136
87302	Serviceflats voor ouderen	---	5	5
87902	Algemeen welzijnswerk met huisvesting	---	1	1
87909	Overige maatschappelijke dienstverlening met huisvesting, n.e.g.	---	1	1
88101	Activiteiten van gezins- en bejaardenzorg aan huis, m.u.v. (thuis)verpleging	---	21	21
88999	Andere vormen van maatschappelijke dienstverlening zonder huisvesting, n.e.g.	---	6	6

Count(AARDBES)

**Positieve beslissingen volgens NACE-code / Décisions positives par code NACE**

Catégorie - Kategorie

NACE2008	NAAMNACN	Lijst PPO - APL Liste	Lijst Privé Liste	Grand total
(Empty)	(Empty)	91	15	106
<b>Grand total</b>		<b>152</b>	<b>938</b>	<b>1090</b>

NACE2008, NAAMNACN

Count(AARDBES)

## Positieve beslissingen volgens NACE-code / Décisions positives par code NACE

Catégorie - Kategorie

NACE2008	NAAMNACF	Lijst PPO - APL Liste	Lijst Privé Liste	Grand total
41201	Construction générale de bâtiments résidentiels	---	1	1
72190	Recherche-développement en autres sciences physiques et naturelles	---	1	1
78100	Activités des agences de placement de main-d'oeuvre	---	1	1
78200	Activités des agences de travail temporaire	---	9	9
78300	Autre mise à disposition de ressources humaines	---	1	1
80100	Activités de sécurité privée	---	1	1
84113	Administration publique provinciale	---	1	1
84114	Administration publique communale, sauf Centres Publics d'Action Sociale (C.P.A.S.)	1	---	1
84115	Centres Publics d'Action Sociale (C.P.A.S.)	25	---	25
84250	Services du feu	1	---	1
85422	Enseignement supérieur libre subventionné	---	2	2
86101	Activités des hôpitaux généraux, sauf hôpitaux gériatriques et spécialisés	27	529	556
86102	Activités des hôpitaux gériatriques	---	1	1
86103	Activités des hôpitaux spécialisés	---	8	8
86104	Activités des hôpitaux psychiatriques	---	28	28
86210	Activités des médecins généralistes	---	4	4
86220	Activités des médecins spécialistes	---	1	1
86901	Activités des laboratoires médicaux	---	3	3
86903	Transport par ambulance	---	3	3
86906	Activités des praticiens de l'art infirmier	---	25	25
87101	Activités des maisons de repos et de soins (M.R.S.)	5	103	108
87201	Activités de soins résidentiels pour mineurs avec un handicap mental	---	1	1
87202	Activités de soins résidentiels pour adultes avec un handicap mental	2	30	32
87301	Activités des maisons de repos pour personnes âgées (M.R.P.A.)	---	136	136
87302	Activités des résidences services pour personnes âgées	---	5	5
87902	Services sociaux généraux avec hébergement	---	1	1
87909	Autres activités de soins résidentiels n.c.a.	---	1	1
88101	Activités des aides familiales à domicile, sauf soins à domicile	---	21	21
88999	Autres formes d'action sociale sans hébergement n.c.a.	---	6	6

Count(AARDBES)

**Positieve beslissingen volgens NACE-code / Décisions positives par code NACE**

Catégorie - Kategorie

NACE2008	NAAMNACF	Lijst PPO - APL Liste	Lijst Privé Liste	Grand total
(Empty)	(Empty)	91	15	106
<b>Grand total</b>		<b>152</b>	<b>938</b>	<b>1090</b>

NACE2008, NAAMNACF

Count(AARDBES)