

Text Area

Tabellen en grafieken - Aangiften COVID-19 - 140404

Tableaux et graphiques - Déclarations COVID-19 - 140404

Aangiften COVID-19 volgens gender / Déclarations Covid-19 par genre

Catégorie - Kategorie

Gender - Genre	Lijst Openbare - Public Liste	Lijst PPO - APL Liste	Lijst Privé Liste	Grand total
F/V	1	4	17	22
H/M	- - -	19	21	40
Grand t...	1	23	38	62

Gender - Genre

Count(NODOS)

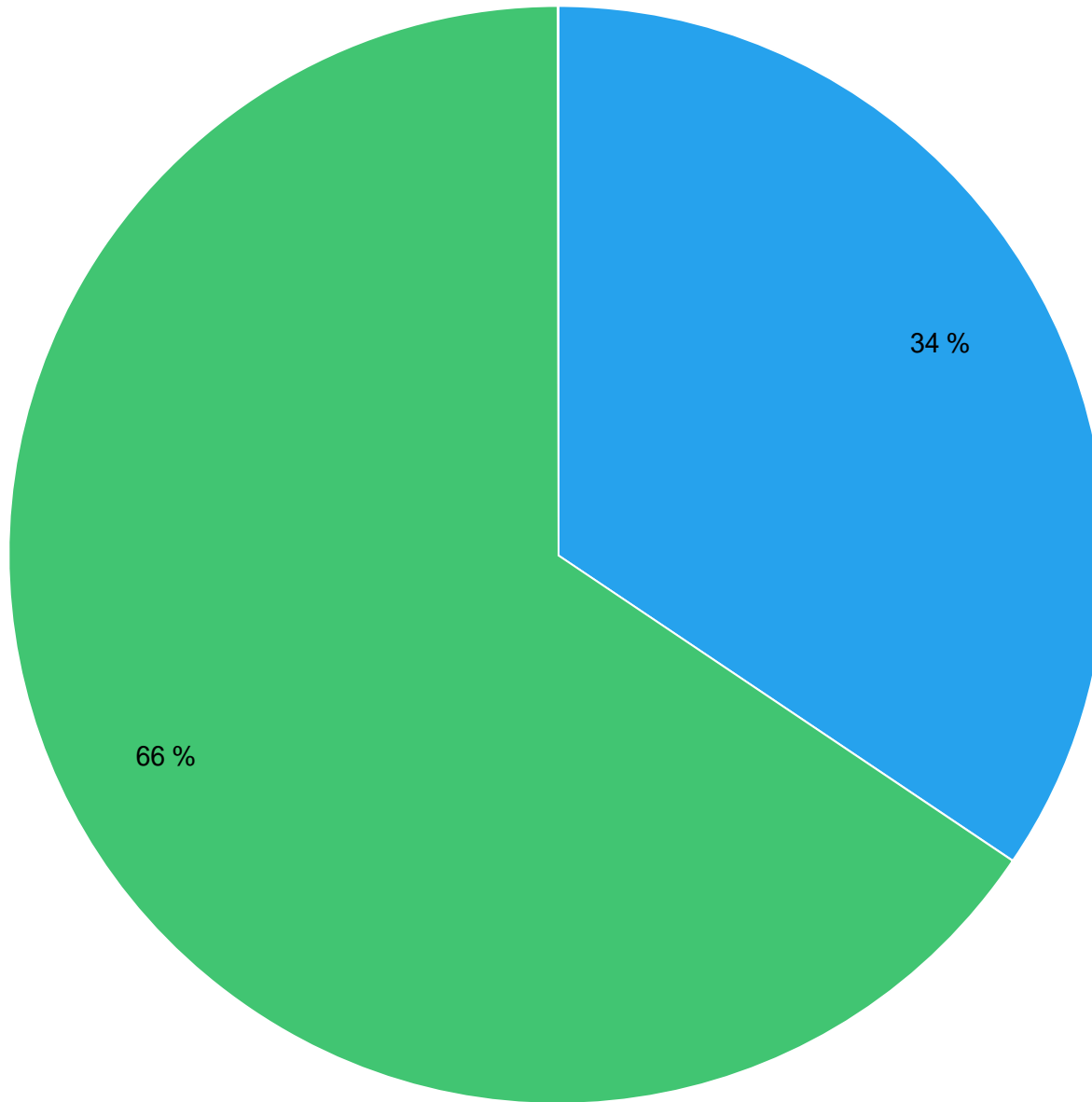
Aangiften COVID-19 volgens gender / Déclarations Covid-19 par genre

Color by
Gender - Genre

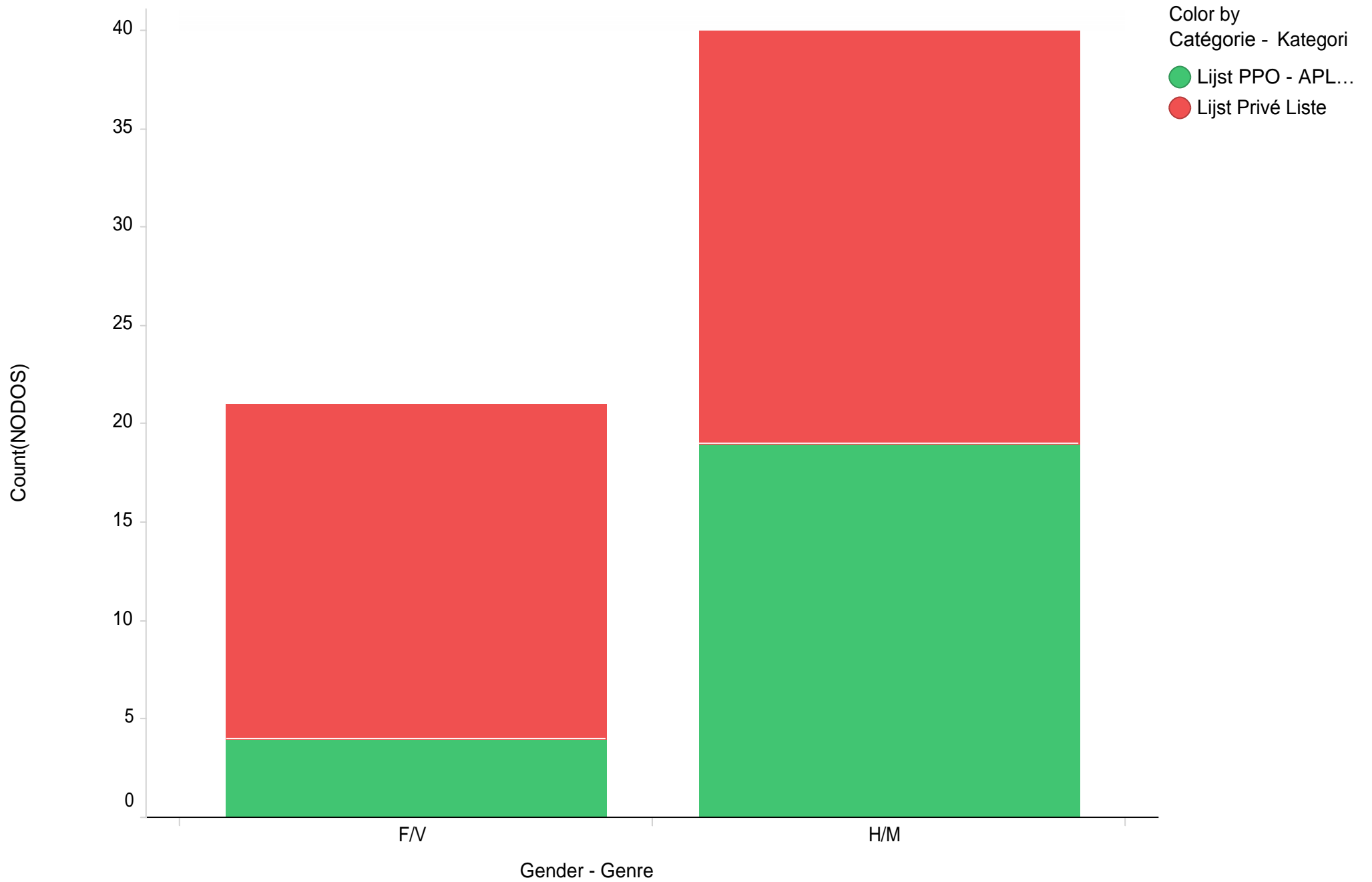
● F/V

● H/M

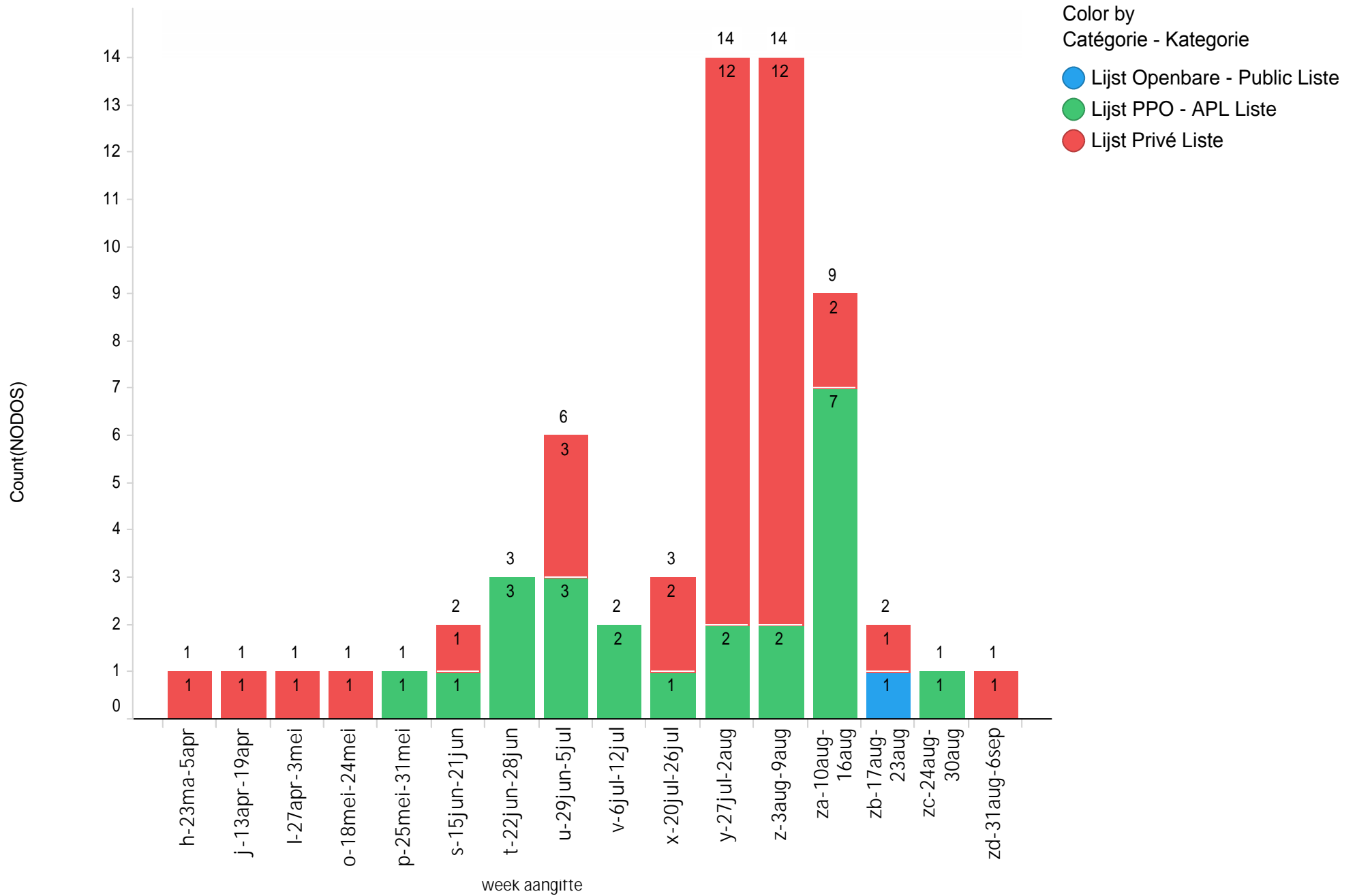
Sector size by
Count(NODOS)



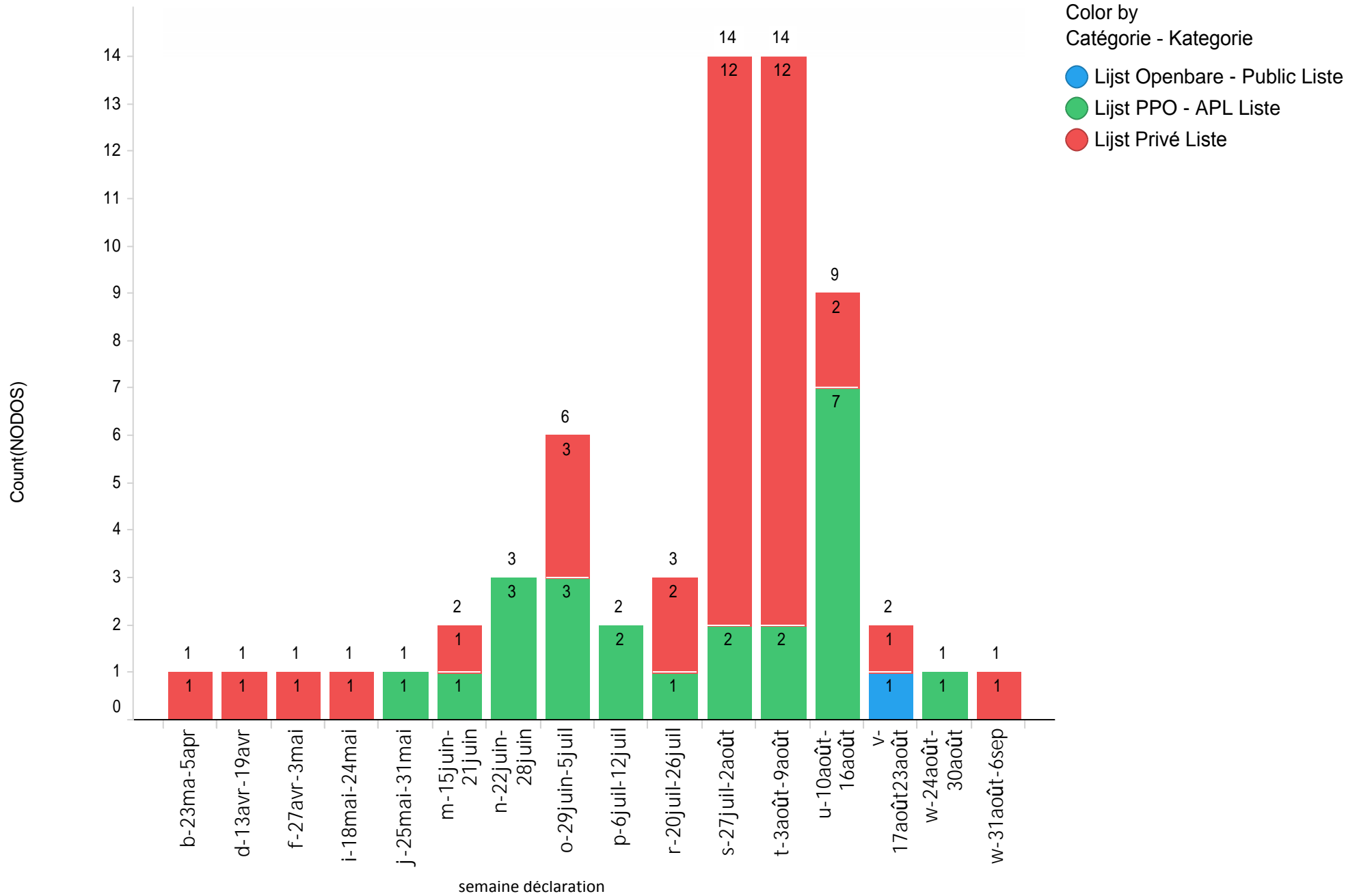
Aangiften COVID-19 volgens gender / Déclarations Covid-19 par genre



Aangiften COVID-19 volgens week van aangifte / Déclarations Covid-19 par semaine de déclaration



Aangiften COVID-19 volgens week van aangifte / Déclarations Covid-19 par semaine de déclaration



Aangiften COVID-19 volgens CNF / Déclarations Covid-19 par CNF

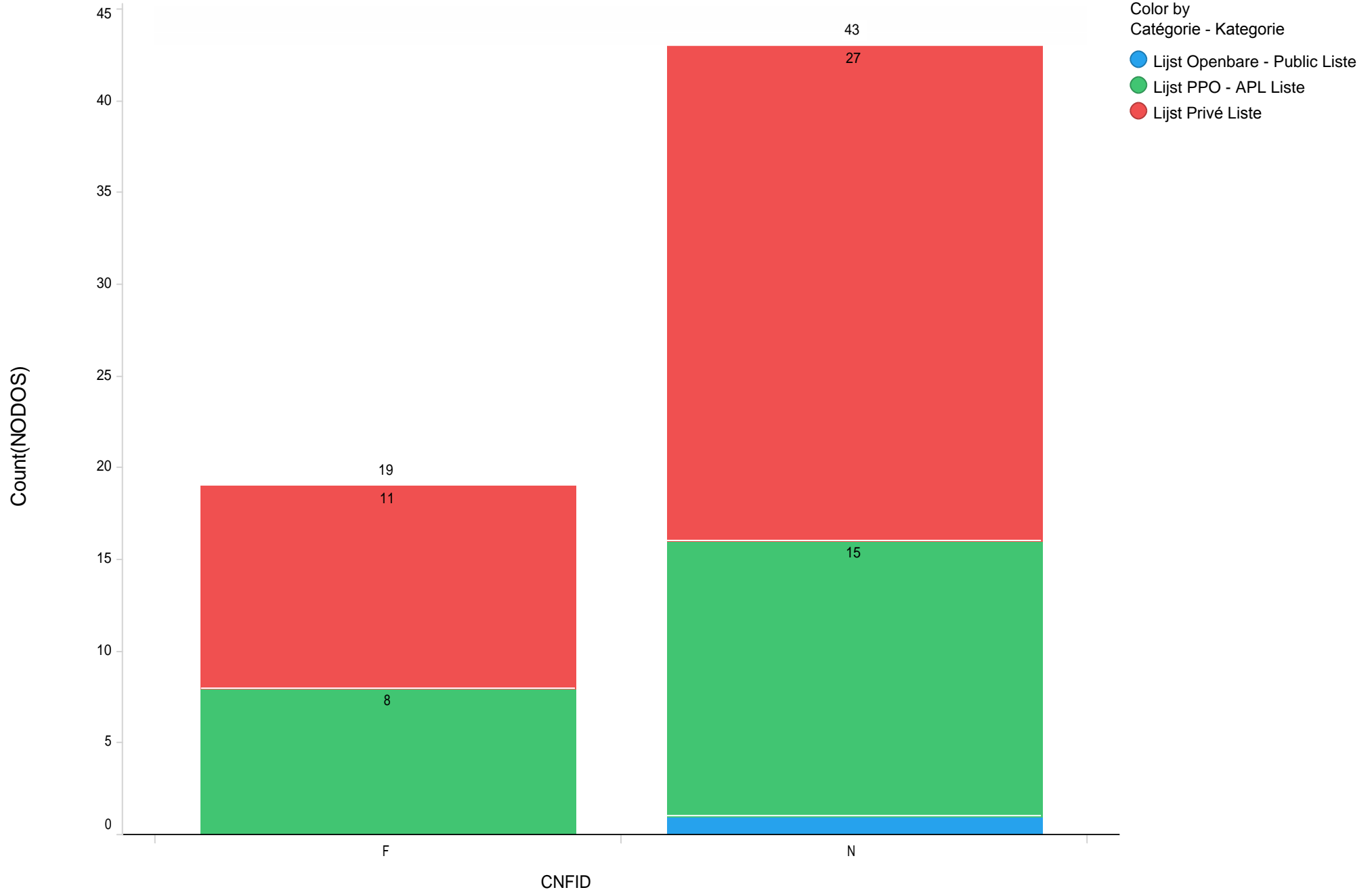
Catégorie - Kategorie

Dienst verwerking	Lijst Openbare - Public Liste	Lijst PPO - APL Liste	Lijst Privé Liste	Grand total
Franstalige dienst	- - -	8	11	19
Nederlandstalige dienst	1	15	27	43
Grand total	1	23	38	62

Dienst verwerking

Count(NODOS)

Aangiften COVID-19 volgens CNF / Déclarations Covid-19 par CNF

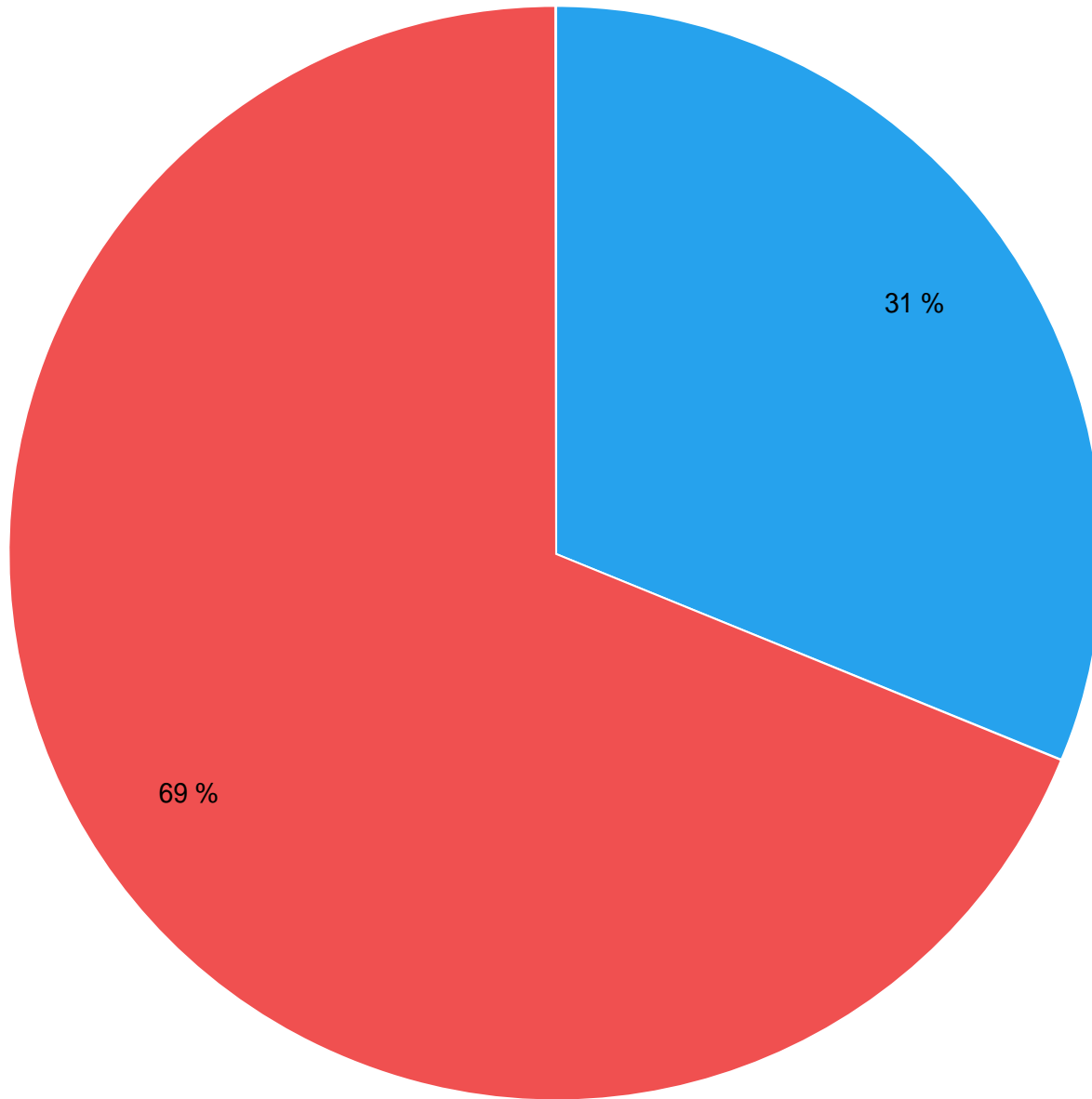


Aangiften COVID-19 volgens CNF / Déclarations Covid-19 par CNF

Color by
Dienst verwerking

- Franstalige dienst
- Nederlandstalige dienst

Sector size by
Count(NODOS)



Aangiften COVID-19 volgens leeftijdsklasse / Déclarations Covid-19 par classe d'âge

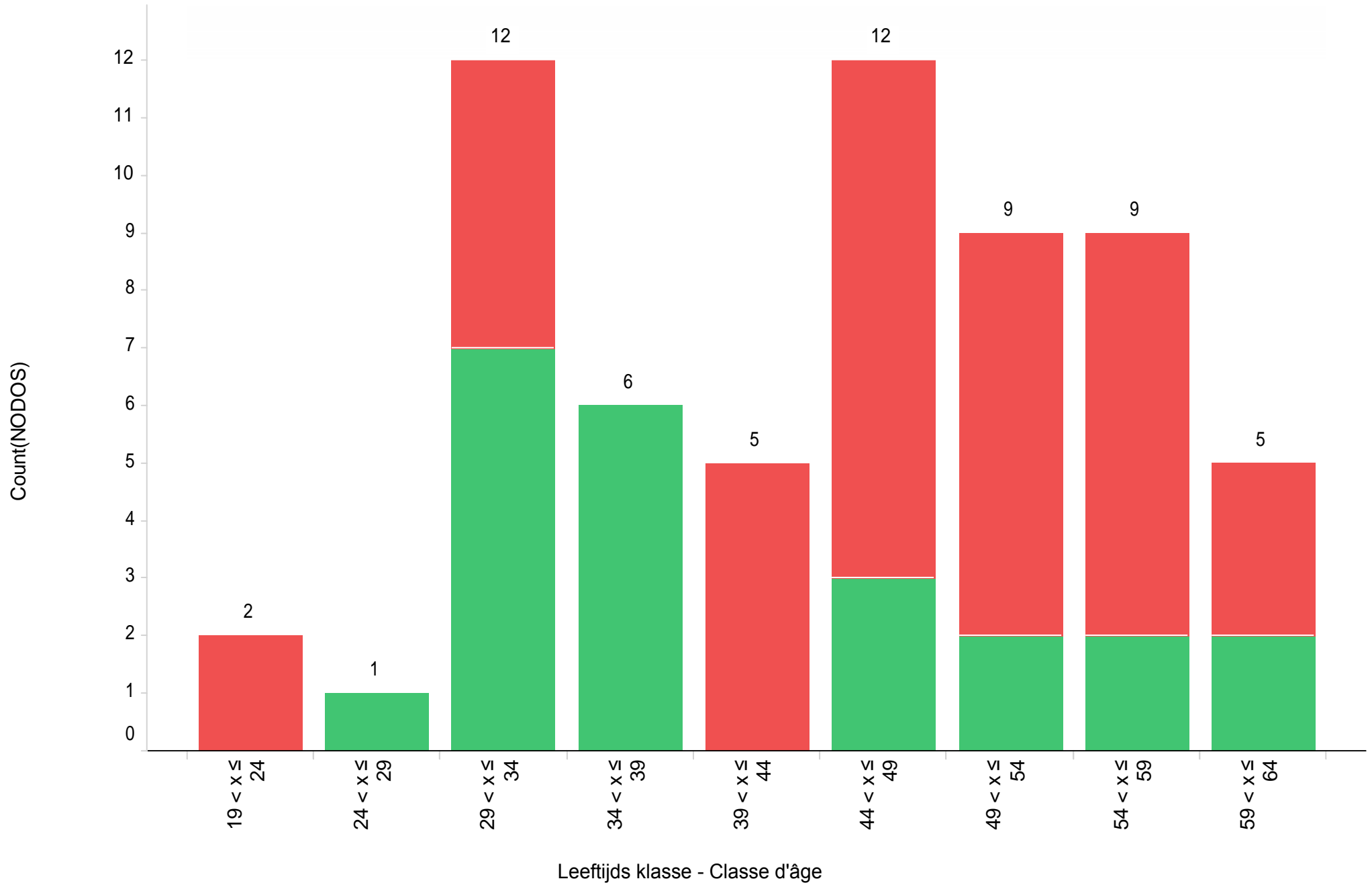
Catégorie - Kategorie

Leeftijds klasse - Classe d'âge	Lijst Openbare - Public Liste	Lijst PPO - APL Liste	Lijst Privé Liste	Grand total
19 < x ≤ 24	---	---	2	2
24 < x ≤ 29	---	1	---	1
29 < x ≤ 34	---	7	5	12
34 < x ≤ 39	---	6	---	6
39 < x ≤ 44	---	---	5	5
44 < x ≤ 49	---	3	9	12
49 < x ≤ 54	---	2	7	9
54 < x ≤ 59	1	2	7	10
59 < x ≤ 64	---	2	3	5
Grand total	1	23	38	62

Leeftijds klasse - Classe d'âge

Count(NODOS)

Aangiften COVID-19 volgens leeftijdsklasse / Déclarations Covid-19 par classe d'âge



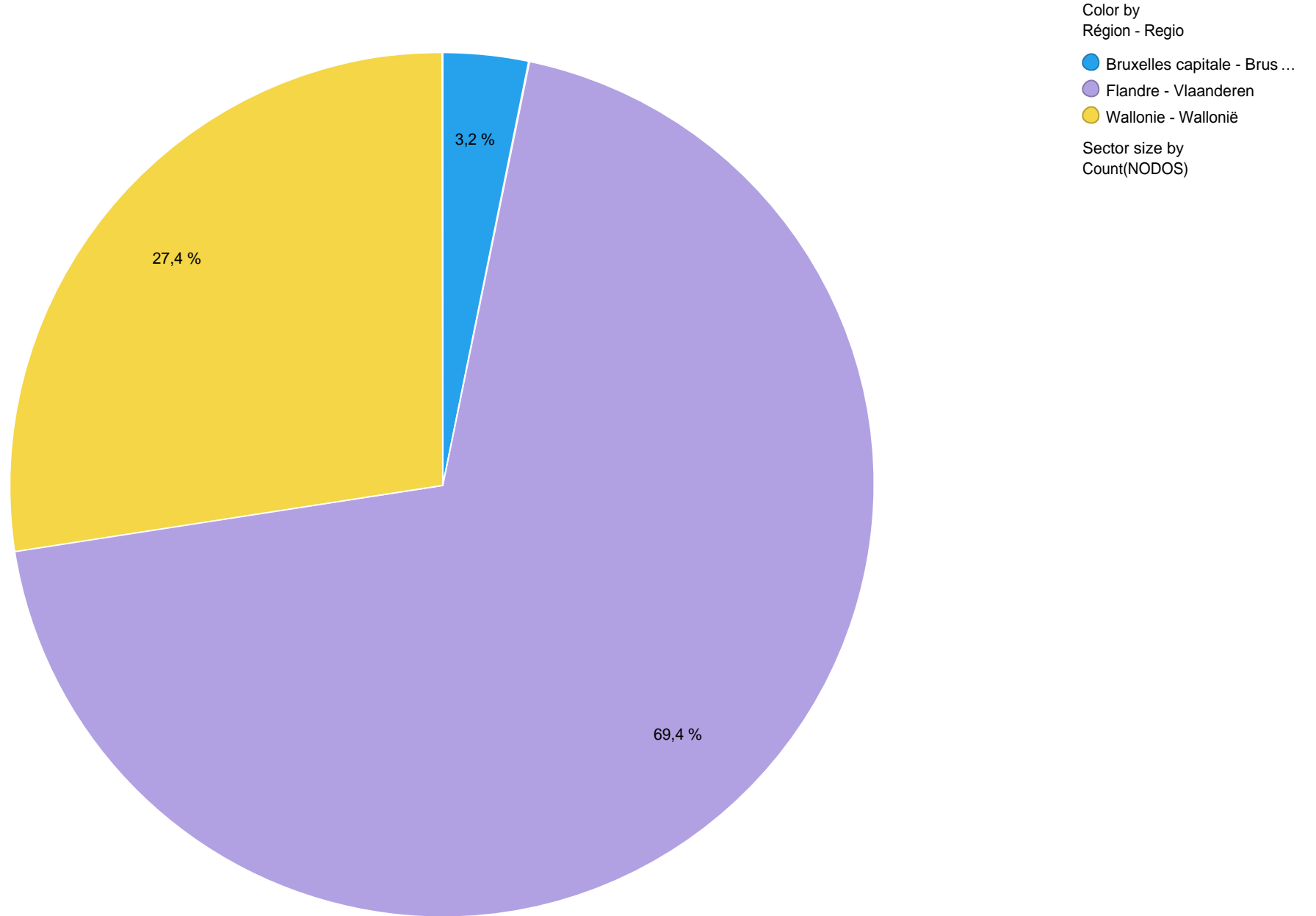
Aangiften COVID-19 volgens regio / Déclarations Covid-19 par région

Région - Regio	Catégorie - Kategorie			Grand total
	Lijst Openbare - Public Liste	Lijst PPO - APL Liste	Lijst Privé Liste	
Flandre - Vlaanderen	1	15	27	43
Bruxelles capitale - Brussel-Hoofdstad	---	---	2	2
Wallonie - Wallonië	---	8	9	17
Grand total	1	23	38	62

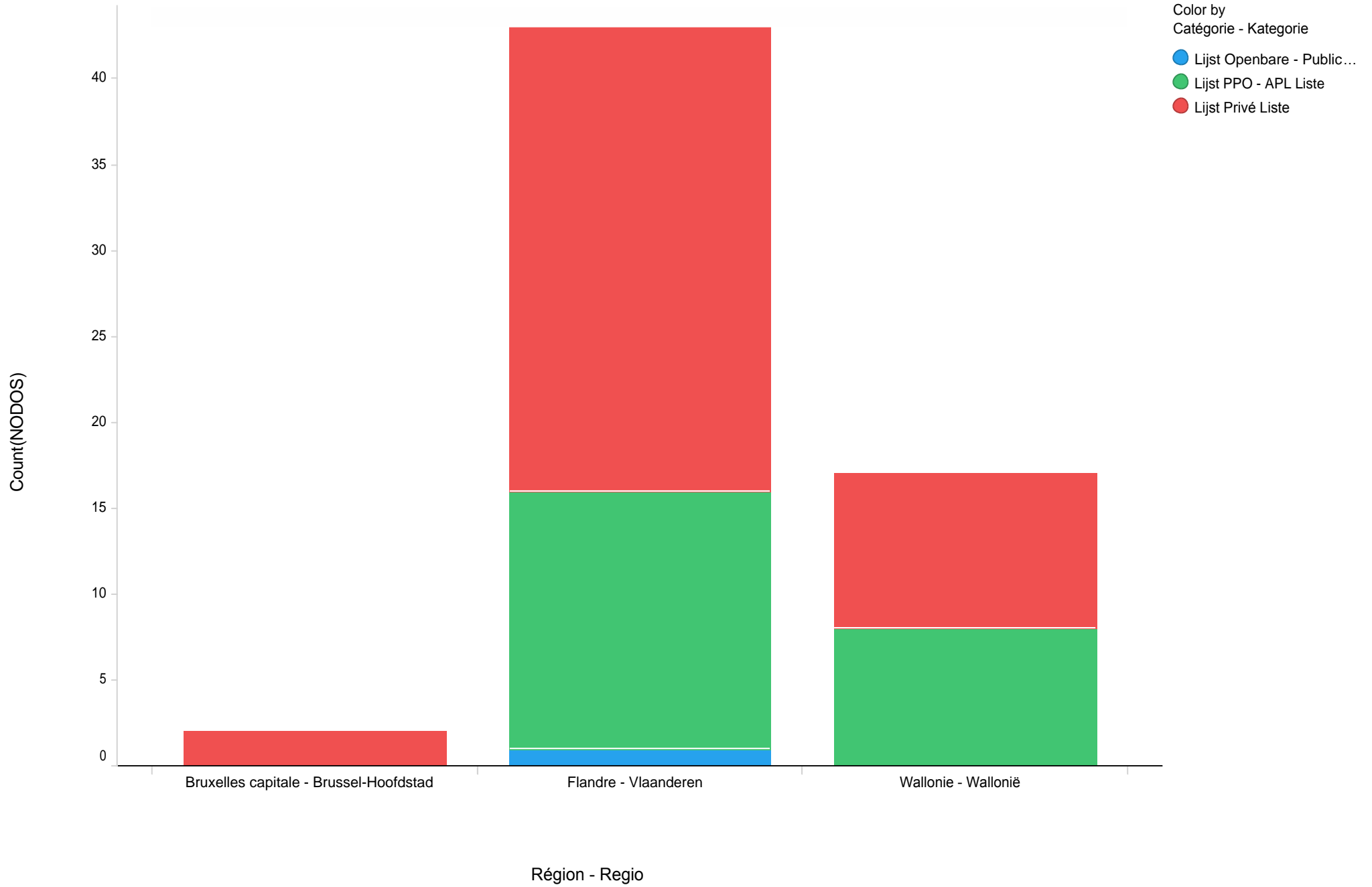
Région - Regio

Count(NODOS)

Aangiften COVID-19 volgens regio / Déclarations Covid-19 par région



Aangiften COVID-19 volgens regio / Déclarations Covid-19 par région



Aangiften COVID-19 volgens provincie / Déclarations COVID-19 par province

Catégorie - Kategorie

Provincie	Lijst Openbare ...	Lijst PPO - APL Liste	Lijst Privé Liste	Grand total
Oost-Vlaanderen	---	3	11	14
Antwerpen	1	---	8	9
Vlaams-Brabant	---	2	6	8
West-Vlaanderen	---	8	---	8
Luxemburg	---	6	1	7
Luik	---	1	4	5
Limburg	---	2	2	4
Henegouwen	---	---	3	3
Brussel-Hoof.	---	---	2	2
Namen	---	1	---	1
Waals-Brabant	---	---	1	1
Grand total	1	23	38	62

Provincie

Count(NODOS)

Aangiften COVID-19 volgens provincie / Déclarations COVID-19 par province

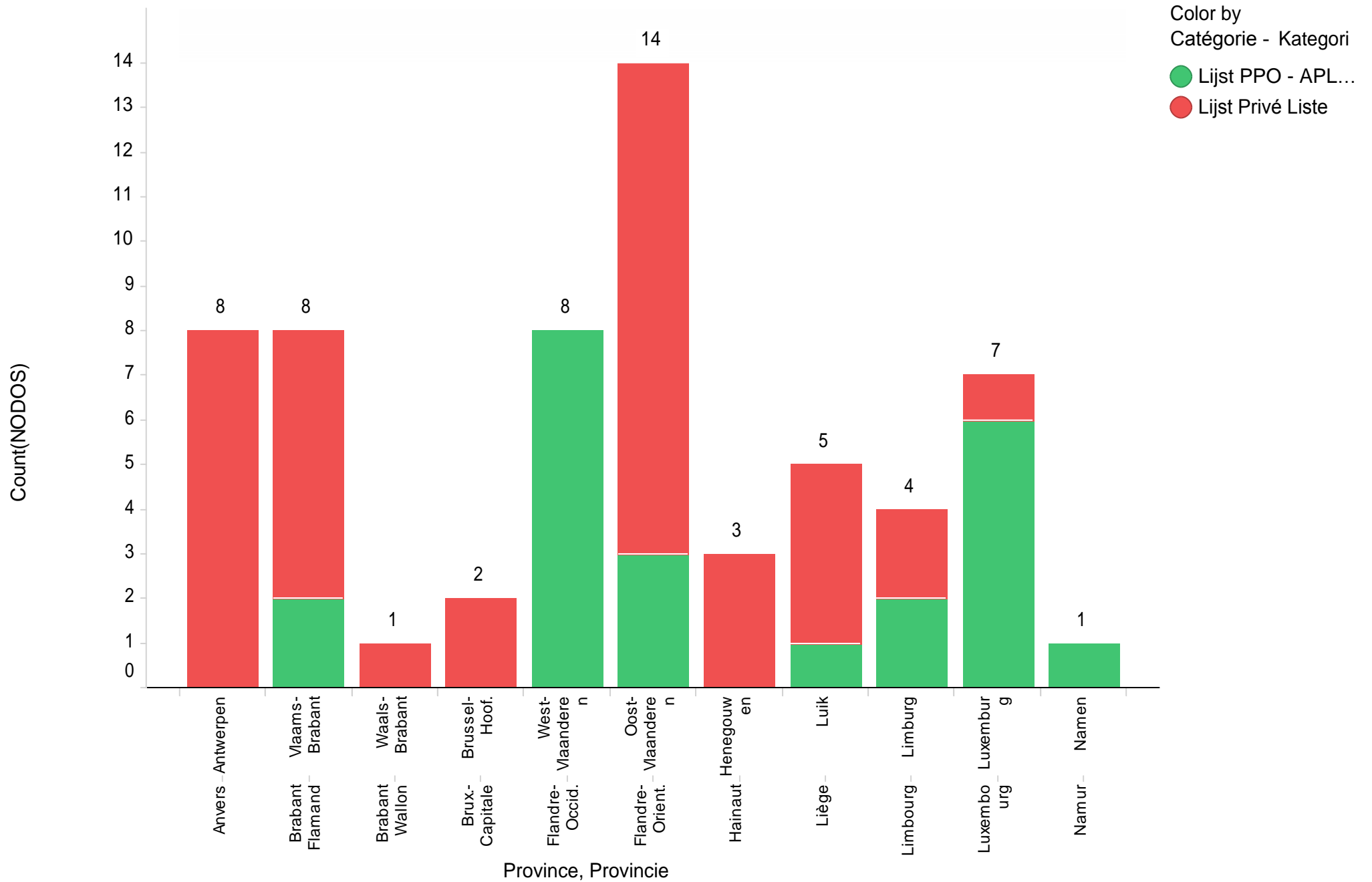
Catégorie - Kategorie

Province	Lijst Openbare ...	Lijst PPO - APL Liste	Lijst Privé Liste	Grand total
Flandre-Orient.	---	3	11	14
Anvers	1	---	8	9
Brabant Flamand	---	2	6	8
Flandre-Occid.	---	8	---	8
Luxembourg	---	6	1	7
Liège	---	1	4	5
Limbourg	---	2	2	4
Hainaut	---	---	3	3
Brux.-Capitale	---	---	2	2
Brabant Wallon	---	---	1	1
Namur	---	1	---	1
Grand total	1	23	38	62

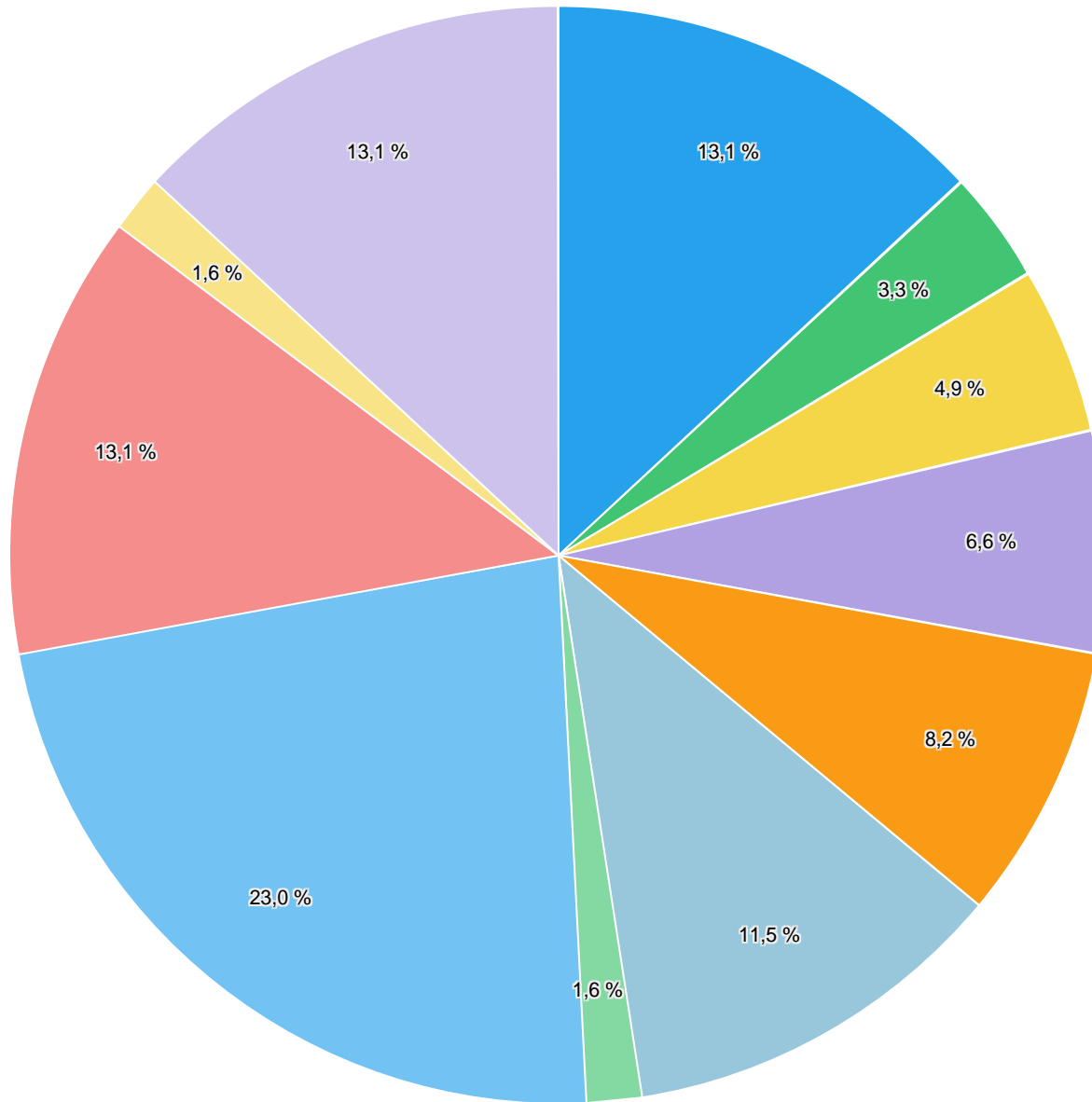
Province

Count(NODOS)

Aangiften COVID-19 volgens provincie / Déclarations COVID-19 par province



Aangiften COVID-19 volgens provincie / Déclarations COVID-19 par province



Color by
Province

- Antwerpen
- Brussel-Hoof.
- Henegouwen
- Limburg
- Luik
- Luxemburg
- Namen
- Oost-Vlaanderen
- Vlaams-Brabant
- Waals-Brabant
- West-Vlaanderen

Sector size by
Count(NODOS)

Aangiften COVID-19 volgens NACE / Déclarations COVID-19 par NACE

Catégorie - Kategorie

NAAMNACN	Lijst Openbare - Public Liste	Lijst PPO - APL Liste	Lijst Privé Liste	Grand total
Detailhandel in niet-gespecialiseerde winkels waarbij voedings- en genotmiddelen ...	1	---	27	28
(Empty)	---	10	---	10
Lokale Politie	---	6	---	6
Rust- en verzorgingstehuizen (R.V.T.)	---	2	3	5
Algemene ziekenhuizen, m.u.v. geriatrische en gespecialiseerde ziekenhuizen	---	1	3	4
Openbare Centra voor Maatschappelijk Welzijn (O.C.M.W.)	---	3	---	3
Rusthuizen voor ouderen (R.O.B.)	---	---	2	2
Gemeentelijke overheid, met uitzondering van het O.C.M.W.	---	1	---	1
Geriatrische ziekenhuizen	---	---	1	1
Goederenvervoer per spoor	---	---	1	1
Overige postbureaus en koeriers	---	---	1	1
Grand total	1	23	38	62

NAAMNACN

Count(NODOS)

Aangiften COVID-19 volgens NACE / Déclarations COVID-19 par NACE

Catégorie - Kategorie

NAAMNACF	Lijst Openbare - Public Liste	Lijst PPO - APL Liste	Lijst Privé Liste	Grand total
Commerce de détail en magasin non spécialisé à prédominance alimentaire (surf ... (Empty)	1	---	27	28
Police locale	---	6	---	6
Activités des maisons de repos et de soins (M.R.S.)	---	2	3	5
Activités des hôpitaux généraux, sauf hôpitaux gériatriques et spécialisés	---	1	3	4
Centres Publics d'Action Sociale (C.P.A.S.)	---	3	---	3
Activités des maisons de repos pour personnes âgées (M.R.P.A.)	---	---	2	2
Activités des hôpitaux gériatriques	---	---	1	1
Administration publique communale, sauf Centres Publics d'Action Sociale (C.P. ...	---	1	---	1
Autres activités de poste et de courrier	---	---	1	1
Transports ferroviaires de fret	---	---	1	1
Grand total	1	23	38	62

NAAMNACF

Count(NODOS)

Aangiften COVID-19 volgens beroep / Déclarations COVID-19 par profession

Catégorie - Kategorie

NAAMBERN	Lijst Openbare - Public Liste	Lijst PPO - APL Liste	Lijst Privé Liste	Grand total
VERKOPERS, WINKELBEDIENDEN, DEMONSTRATEURS E.A. (N.E.V.)	1	---	16	17
GEDIPLOMEERDE VERPLEGERS, VERPLEEGSTERS, ZIEKENOPPASS(...	---	1	6	7
POLITIEAGENTEN EN RIJKSWACHTERS	---	7	---	7
POMPIERS EN SOORTGELIJKEN	---	7	---	7
BEDIENDEN VERZENDINGS- EN TRANSPORTDIENSTEN	---	---	4	4
KASSIERS, LOKETBEDIENDEN	---	---	2	2
MASSEERDERS, KINESITHERAPEUTEN EN SOORTGELIJKEN	---	1	1	2
VERZEKERINGSAGENTEN EN -INSPECTEURS	---	2	---	2
(Empty)	---	2	---	2
AMBACHTSLIEDEN, VAKLIEDEN EN FABRIEK SARBEIDERS N.E.V.	---	---	1	1
ANDERE BESTUURDERS VAN MOTORVOERTUIGEN (BEHALVE AUTO ...	---	---	1	1
BEDIENDEN ADMINISTRATIEF WERK EN REDACTIE (PRIVE)	---	---	1	1
BEDIENDEN ONTHAAL EN INLICHTINGEN	---	---	1	1
BEENHOUDERS, SPEKSLAGERS EN SOORTGELIJKEN	---	---	1	1
BESTUURDERS LAAD- EN LOSMACHINES N.E.V.	---	---	1	1
DIRECTEURS EN HOGER KADERPERSONEEL (IN DIENSTVERBAND) H ...	---	---	1	1
GROEPSHOOFDEN KANTOORPERSONEEL (PRIVE)	---	1	---	1
HANDWERKMANNEN (ARTISANAAL) HOUT EN ANDERE PRODUCTEN	---	1	---	1
MAATSCHAPPELIJKE EN SOCIALE ASSISTENTEN, SOCIALE WERKERS	---	1	---	1
TECHNICI N.E.V.	---	---	1	1
VERZORGEND PERSONEEL EN ZIEKENOPPASSERS	---	---	1	1
Grand total	1	23	38	62

NAAMBERN

Count(NODOS)

Aangiften COVID-19 volgens beroep / Déclarations COVID-19 par profession

Catégorie - Kategorie

NAAMBERF	Lijst PPO - APL Liste	Lijst Privé Liste	Lijst Openbare - Public Liste	Grand total
PERSONNEL DE VENTE, EMPLOYES DE MAGASIN, DEMONSTRATEUR ...	---	16	1	17
INFIRMIERS ET GARDES-MALADES DIPLOMES	1	6	---	7
POLICIERS ET GENDARMES	7	---	---	7
POMPIERS ET ASSIMILES	7	---	---	7
EMPLOYES DES SERVICES D'EXPEDITION ET TRANSPORTS	---	4	---	4
AGENTS ET INSPECTEURS D'ASSURANCES	2	---	---	2
CAISSIERS, GUICHETIERS	---	2	---	2
MASSEURS, KINESITHERAPEUTES ET ASSIMILES	1	1	---	2
(Empty)	2	---	---	2
ARTISANS SUR BOIS ET AUTRES PRODUITS	1	---	---	1
ARTISANS, OUVRIERS DE METIER ET OUVRIERS A LA PRODUCTION N ...	---	1	---	1
AUTRES CONDUCTEURS DE VEHICULES A MOTEUR (SAUF AUTOBUS)	---	1	---	1
AUXILIAIRES SOCIAUX, ASSISTANTS SOCIAUX ET TRAVAILLEURS SOC.	1	---	---	1
BOUCHERS, CHARCUTIERS ET ASSIMILES	---	1	---	1
CHEFS DE GRP. D'EMPL. DU SECT. PRIVE (SAUF AGRI.COMM.HORECA)	1	---	---	1
CONDUCTEURS D'APPAREILS DE MANUTENTION N.C.A.	---	1	---	1
DIRECTEURS ET CADRES DU COMMERCE LIES PAR UN CONTRAT	---	1	---	1
EMPLOYES DE RECEPTION ET D'INFORMATION	---	1	---	1
EMPLOYES TRAVAUX D'ADMINISTRATION ET DE REDACTION (PRIVE)	---	1	---	1
PERSONNEL SOIGNANT ET GARDES-MALADES	---	1	---	1
TECHNICIENS N.C.A.	---	1	---	1
Grand total	23	38	1	62

Count(NODOS)