

Text Area

Tabellen en grafieken - Aanvragen COVID-19

Aantal aanvragen / Nombre de demandes

Catégorie - Kategorie

Soort aanvraag / Type demande	Lijst PPO - APL Liste	Lijst Privé Liste	Grand total
Eerste - Premières	17	164	181
Hulp van derde - Aide de tiers	---	1	1
Overlijden - Décès	---	1	1
Grand total	17	164	181

Soort aanvraag / Type demande

Aantal/Nombre

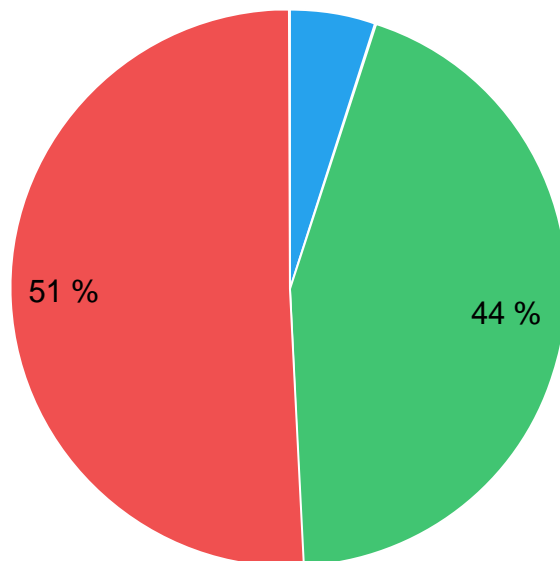
Aantal aanvragen volgens toekenningsdienst / Nombre de demandes par service d'attribution

Catégorie - Kategorie

CNFID	CNFID	Lijst PPO - APL Liste	Lijst Privé Liste	Grand total
	C		1	8
F		13	67	80
N		3	89	92
Grand total		17	164	181

Aantal/Nombre

Aantal aanvragen volgens toekenningsdienst / Nombre de demandes par service d'attribution



Color by CNFID

- C
- F
- N

Aantal aanvragen volgens gender / Nombre de demandes par genre

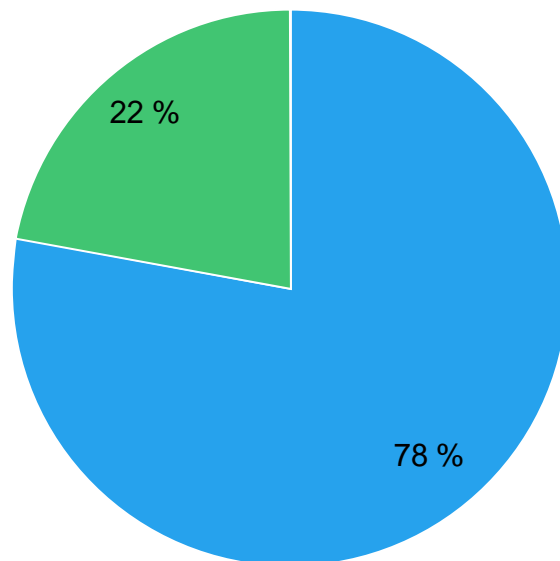
Catégorie - Kategorie

Gender - Genre	Lijst PPO - APL Liste	Lijst Privé Liste	Grand total
Femmes/Vrouwen	11	130	141
Hommes/Mannen	6	34	40
Grand total	17	164	181

Gender - Genre

Aantal/Nombre

Percentage aanvragen volgens gender / Pourcentage des demandes par sexe



Color by

Gender - Genre

● Femmes/Vrouwen

● Hommes/Mannen

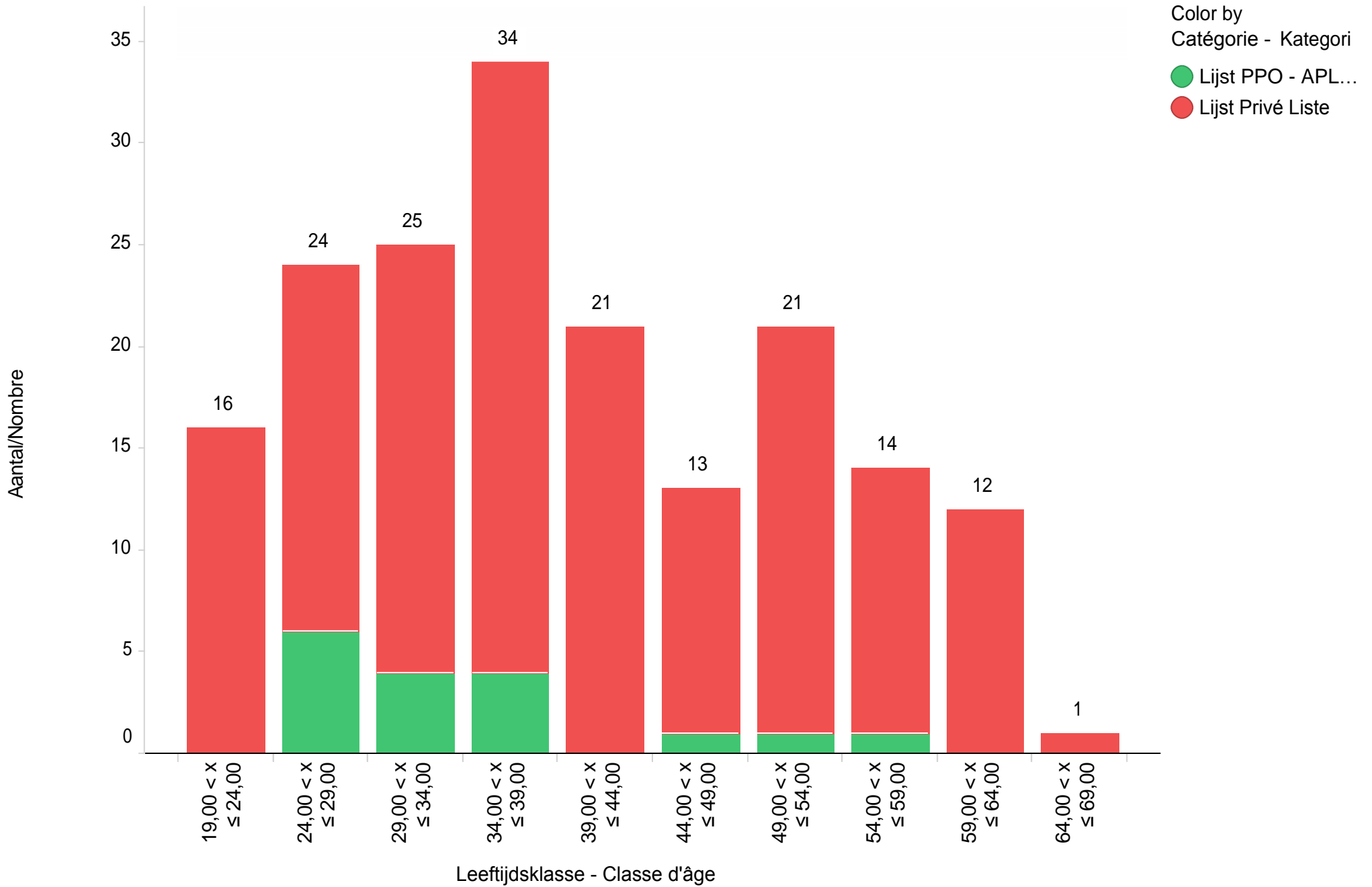
Aantal aanvragen volgens leeftijdsklasse / Nombre de demandes par classe d'âge

Catégorie - Kategorie

Leeftijdsklasse - Classe d'âge	Lijst Privé Liste	Lijst PPO - APL Liste	Grand total
19,00 < x ≤ 24,00	16	---	16
24,00 < x ≤ 29,00	18	6	24
29,00 < x ≤ 34,00	21	4	25
34,00 < x ≤ 39,00	30	4	34
39,00 < x ≤ 44,00	21	---	21
44,00 < x ≤ 49,00	12	1	13
49,00 < x ≤ 54,00	20	1	21
54,00 < x ≤ 59,00	13	1	14
59,00 < x ≤ 64,00	12	---	12
64,00 < x ≤ 69,00	1	---	1
Grand total	164	17	181

Aantal/Nombre

Aantal aanvragen volgens leeftijdsklasse / Nombre de demandes par classe d'âge



Aantal aanvragen volgens regio / Nombre de demandes par région

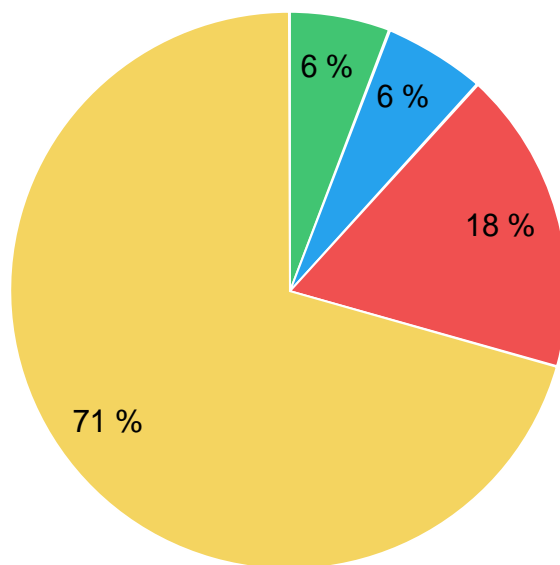
Catégorie - Kategorie

Regio - Région	Lijst PPO - APL Liste	Lijst Privé Liste	Grand total
Bruxelles capitale - Brussel-Hoofdstad	1	21	22
Buitenland - Etranger	1	8	9
Flandre - Vlanderen	3	88	91
Wallonie - Wallonië	12	47	59
Grand total	17	164	181

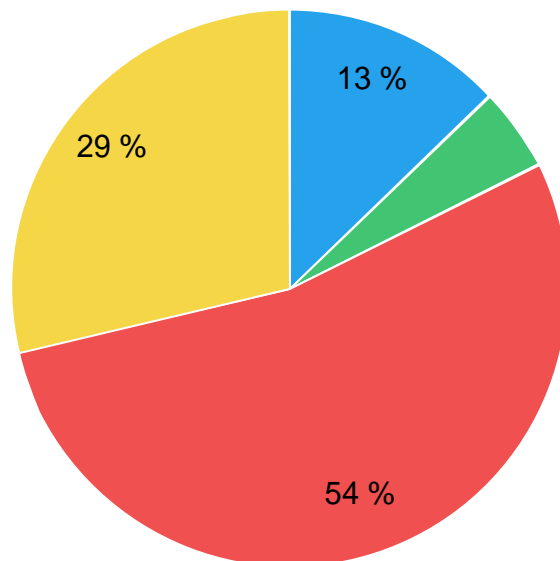
Regio - Région

Aantal/Nombre

Aantal aanvragen volgens regio (Lijst PPO) / Nombre de demandes par région (APL Liste)



Aantal aanvragen volgens regio (Lijst Privé) / Nombre de demandes par région (Privé liste)



Aantal aanvragen volgens provincie/Nombre de demandes par province

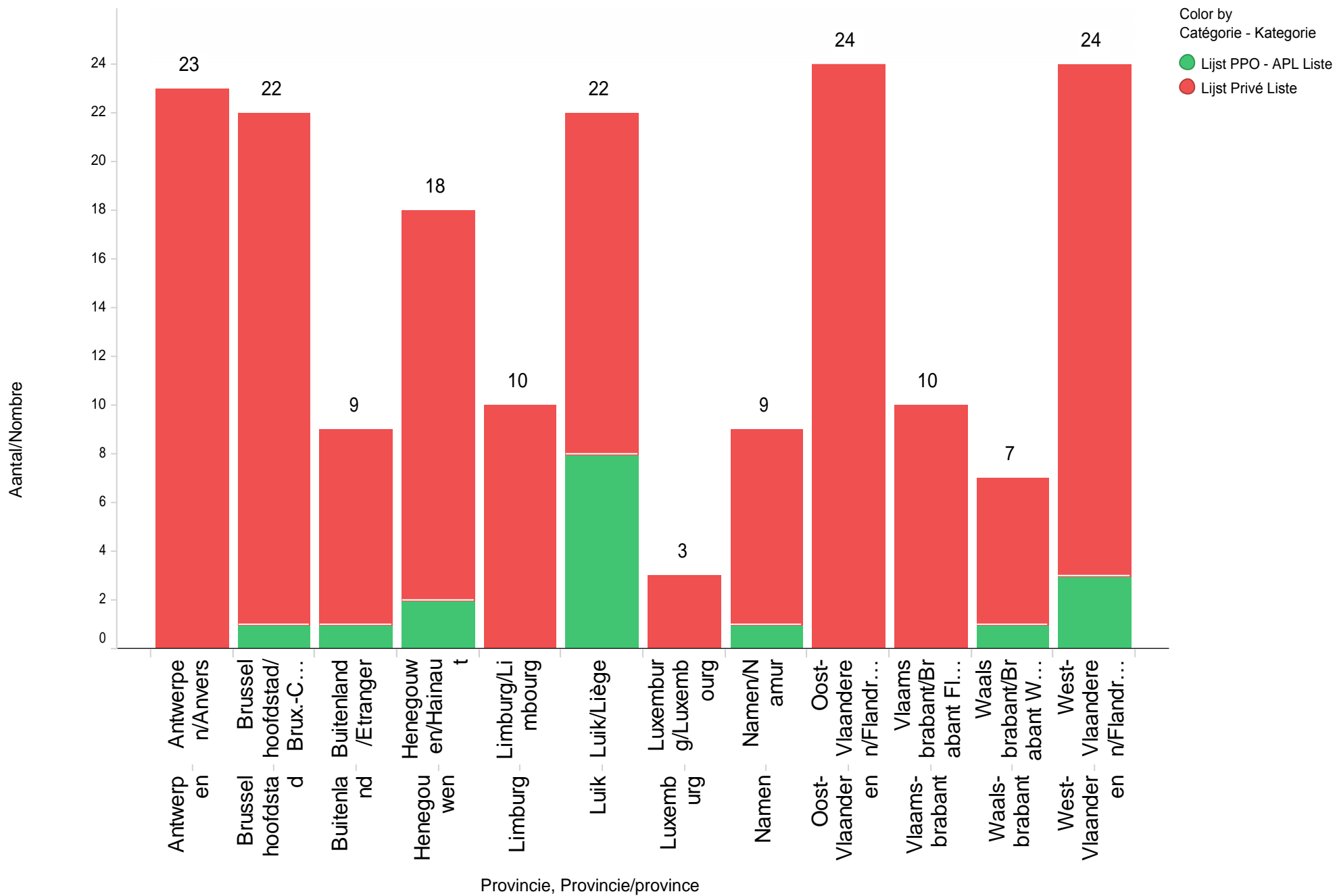
Catégorie - Kategorie

Provincie/province	Catégorie - Kategorie		
	Lijst PPO - APL Liste	Lijst Privé Liste	Grand total
Brussel hoofdstad/Brux.-Capitale	1	21	22
Buitenland/Etranger	1	8	9
Namen/Namur	1	8	9
Waals brabant/Brabant Wallon	1	6	7
Henegouwen/Hainaut	2	16	18
West-Vlaanderen/Flandre-Occid.	3	21	24
Luik/Liège	8	14	22
Antwerpen/Anvers	---	23	23
Limburg/Limbourg	---	10	10
Luxemburg/Luxembourg	---	3	3
Oost-Vlaanderen/Flandre-Orient.	---	24	24
Vlaams brabant/Brabant Flamand	---	10	10
Grand total	17	164	181

Provincie/province

Aantal/Nombre

Aantal aanvragen volgens provincie / Nombre de demandes par province



Aantal aanvragen per soort beslissingen / Nombre de demandes par type de décision

Catégorie - Kategorie

Colors

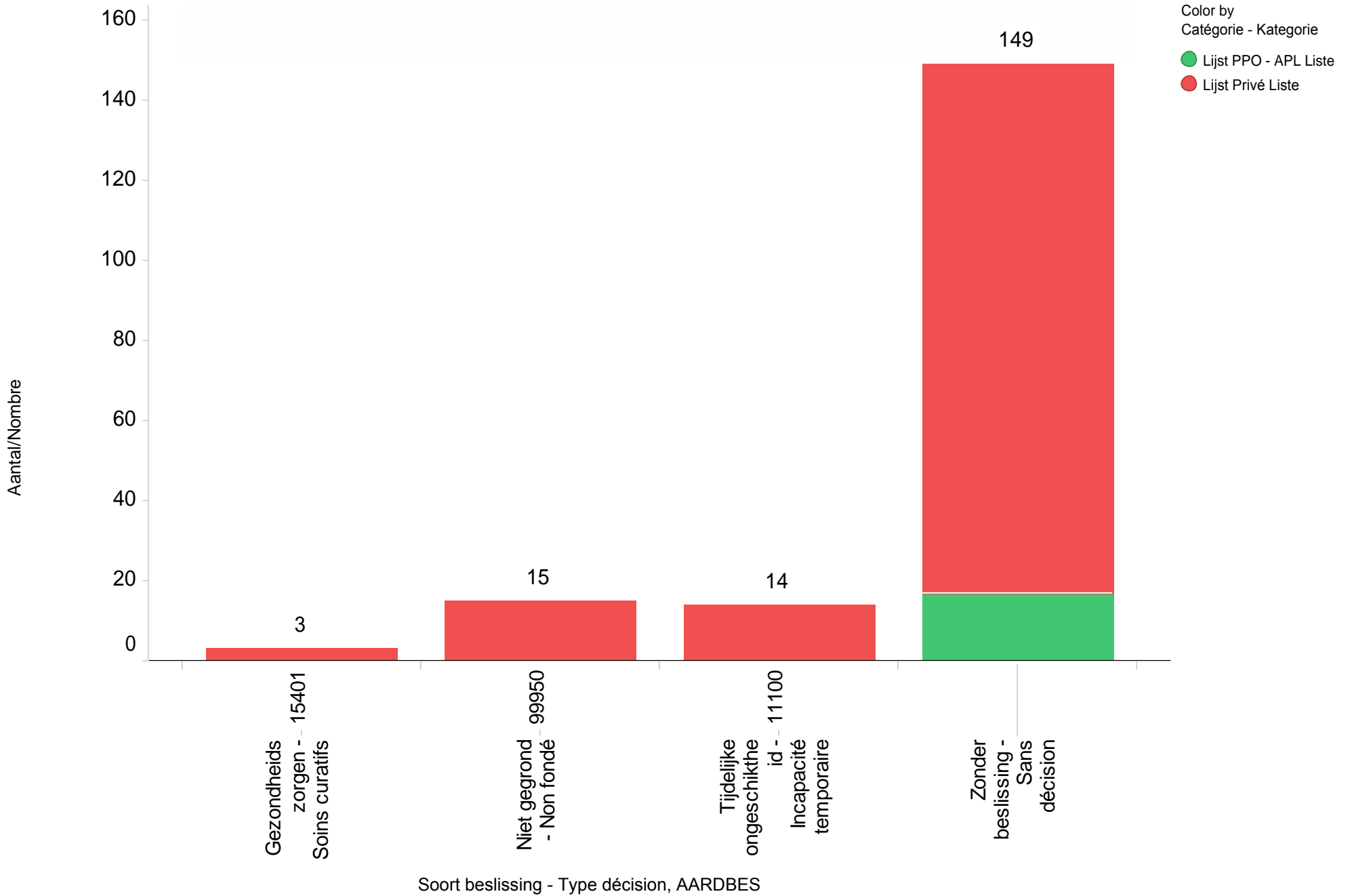
Soort beslissing - Type décision	AARD...	Lijst PPO - APL Liste	Lijst Privé Liste	Grand total
Gezondheidszorgen - Soins curatifs	15401	---	3	3
Niet gegrond - Non fondé	99950	---	15	15
Tijdelijke ongeschiktheid - Incapacité temporaire	11100	---	14	14
Zonder beslissing - Sans décision	(Empty)	17	132	149
Grand total		17	164	181

All values

Soort beslissing - Type décision, AARDBES

Aantal/Nombre

Aantal aanvragen per soort beslissingen / Nombre de demandes par type de décision



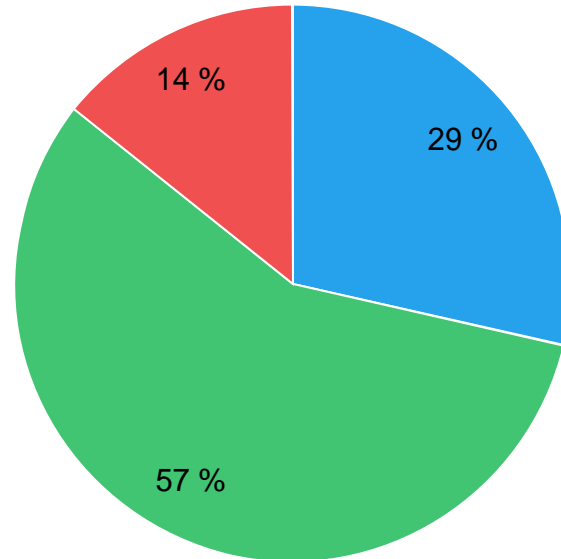
Beslissingen tijdelijke ongeschiktheid / Décisions incapacité temporaire

Catégorie - Kategorie

dagen TO/ jours IT	Catégorie - Kategorie	
	Lijst Privé Liste	Grand total
7 < x ≤ 14	4	4
14 < x ≤ 21	8	8
21 < x ≤ 28	2	2
Grand total	14	14

Aantal/Nombre

Beslissingen tijdelijke ongeschiktheid / Décisions incapacité temporaire



Color by
dagen TO/ jours IT

- 7 < x ≤ 14
- 14 < x ≤ 21
- 21 < x ≤ 28

Postieve beslissingen volgens beroep

Catégorie - Kategorie

NAAMBERN	BEROEPN	Lijst Privé Liste	Grand total
ANDER ONGESCHOOLD VERZORGEND PERSONEEL	551	1	1
ARTSEN, GENEESHEER-SPECIALISTEN EN CHIRURGEN	30	1	1
GEDIPLOMEERDE VERPLEGERS, VERPLEEGSTERS, ZIEKENOPPASS(T)ERS	36	14	14
VERZORGEND PERSONEEL EN ZIEKENOPPASSERS	550	1	1
Grand total		17	17

NAAMBERN, BEROEPN

Aantal/Nombre

Décisions positives par profession

Catégorie - Kategorie

NAAMBERF	BEROEPN	Lijst Privé Liste	Grand total
AUTRE PERSONNEL SOIGNANT SANS QUALIFICATIONS	551	1	1
INFIRMIERS ET GARDES-MALADES DIPLOMES	36	14	14
MEDECINS, MEDECINS SPECIALISTES ET CHIRURGIENS	30	1	1
PERSONNEL SOIGNANT ET GARDES-MALADES	550	1	1
Grand total		17	17

NAAMBERF, BEROEPN

Aantal/Nombre

Negatieve beslissingen volgens beroep

Catégorie - Kategorie

NAAMBERN	BEROEPN	Soort beslissing - Type décision	Lijst Privé Liste	Grand total
ARTSEN, GENEESHEER-SPECIALISTEN EN CHIRURGEN	30	Niet gegrond - Non fondé	9	9
GEDIPLOMEERDE VERPLEGERS, VERPLEEGSTERS, ZIEKENOPPASS(T)ERS	36	Niet gegrond - Non fondé	4	4
MASSEERDERS, KINESITHERAPEUTEN EN SOORTGELIJKEN	562	Niet gegrond - Non fondé	2	2
Grand total			15	15

Aantal/Nombre

Décisions négatives par profession

Catégorie - Kategorie

NAAMBERF	BEROEPN	Soort beslissing - Type décision	Lijst Privé Liste	Grand total
INFIRMIERS ET GARDES-MALADES DIPLOMES	36	Niet gegrond - Non fondé	4	4
MASSEURS, KINESITHERAPEUTES ET ASSIMILES	562	Niet gegrond - Non fondé	2	2
MEDECINS, MEDECINS SPECIALISTES ET CHIRURGIENS	30	Niet gegrond - Non fondé	9	9
Grand total			15	15

Aantal/Nombre

Positieve beslissingen volgens NACE-code / Décisions positives par code NACE

Catégorie - Kategorie

NACE2008	NAAMNACN	Lijst Privé Liste	Grand total	
NACE2008, NAAMNACN	78300	Andere vormen van arbeidsbemiddeling	1	1
	86101	Algemene ziekenhuizen, m.u.v. geriatrische en gespecialiseerde ziekenhuizen	7	7
	87101	Rust- en verzorgingstehuizen (R.V.T.)	1	1
	87202	Instellingen met huisvesting voor volwassenen met een mentale handicap	2	2
	87301	Rusthuizen voor ouderen (R.O.B.)	4	4
	88101	Activiteiten van gezins- en bejaardenzorg aan huis, m.u.v. (thuis)verpleging	1	1
	(Empty)	(Empty)	1	1
	Grand total		17	17

Aantal/Nombre

Positieve beslissingen volgens NACE-code / Décisions positives par code NACE

Catégorie - Kategorie

NACE2008	NAAMNACF	Lijst Privé Liste	Grand total	
NACE2008, NAAMNACF	78300	Autre mise à disposition de ressources humaines	1	1
	86101	Activités des hôpitaux généraux, sauf hôpitaux gériatriques et spécialisés	7	7
	87101	Activités des maisons de repos et de soins (M.R.S.)	1	1
	87202	Activités de soins résidentiels pour adultes avec un handicap mental	2	2
	87301	Activités des maisons de repos pour personnes âgées (M.R.P.A.)	4	4
	88101	Activités des aides familiales à domicile, sauf soins à domicile	1	1
	(Empty)	(Empty)	1	1
	Grand total		17	17

Aantal/Nombre

