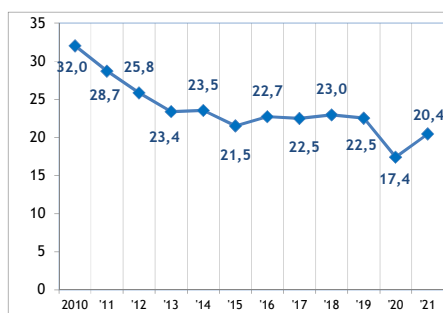


Sectorfiche : Maatschappelijke dienstverlening zonder huisvesting - NACE 88 2017-2021 - Arbeidsplaats

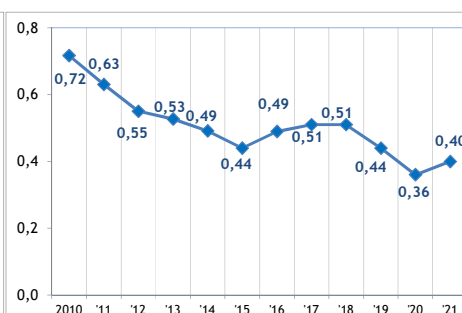
Aantal ongevallen per jaar	2017*	2018	2019	2020	2021
Aantal ongevallen met tijdelijke ongeschiktheid	3.588	3.704	3.726	2.799	3.294
Aantal ongevallen met voorziene blijvende ongeschiktheid	437	439	449	399	482
Aantal ongevallen met dodelijke afloop	0	0	0	0	0
Totaal aantal ongevallen (zonder gevolg inbegrepen)	6.326	6.489	6.483	5.053	5.705

Aantal werkgevers of werknemers per jaar	2017	2018	2019	2020	2021
Aantal werkgevers	3540	3.451	3.468	3.641	3.680
Aantal werknemers (VTE)	101.921	102.695	106.195	105.682	105.061

1. Frequentiegraad



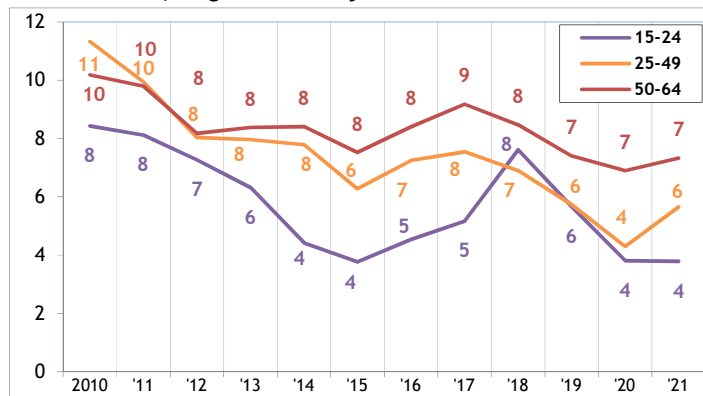
2. Werkelijke ernstgraad



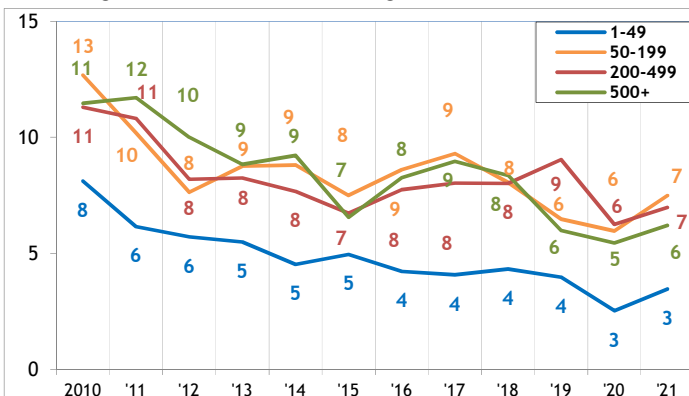
3. Globale ernstgraad



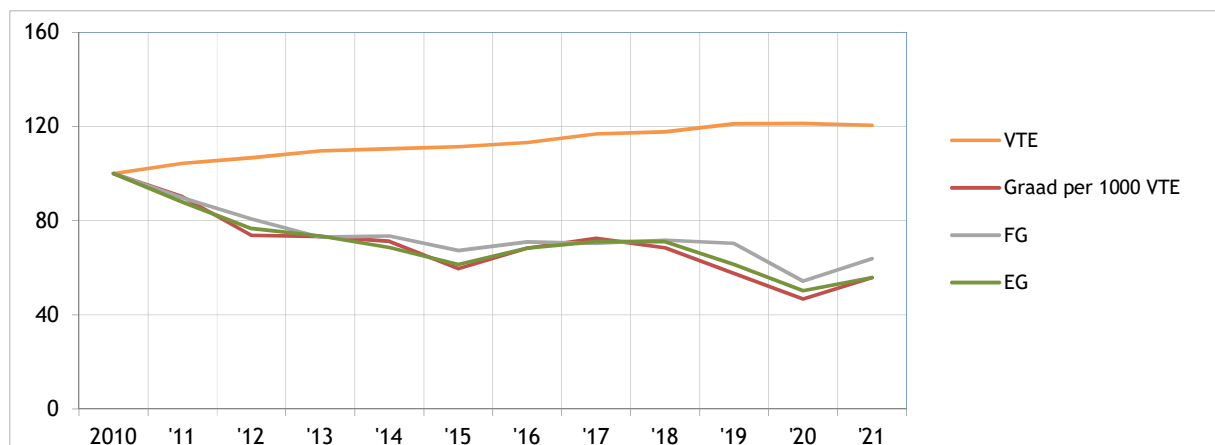
4. Aantal ongevallen met meer dan 30 dagen tijdelijke arbeidsongeschiktheid per 1.000 VTE, volgens de leeftijd



5. Aantal ongevallen met meer dan 30 dagen tijdelijke arbeidsongeschiktheid per 1.000 VTE, volgens de grootte van de onderneming



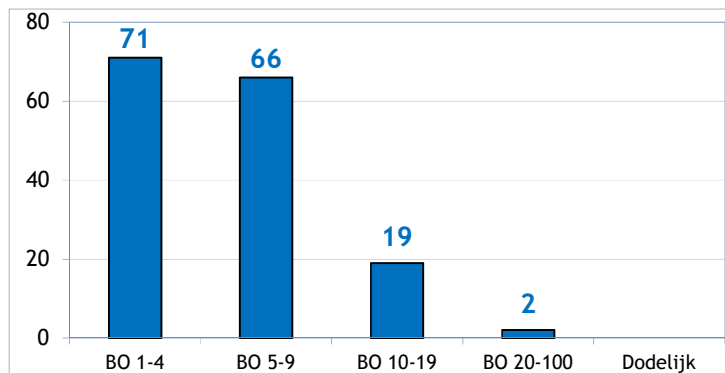
6. Evolutie van 2010 tot 2021 van de werkgelegenheid (VTE), van de graad van de ongevallen met meer dan 30 dagen tijdelijke ongeschiktheid per 1000 VTE, van de frequentiegraad en van de werkelijke ernstgraad (2010=100)



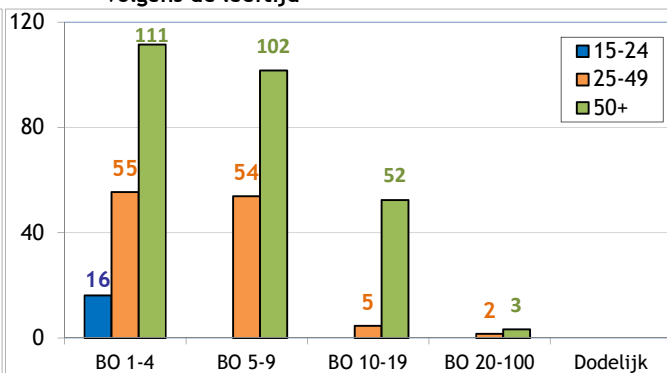
* Van de 6326 ongevallen van 2017 hebben er 0 geleid tot het overlijden van het slachtoffer en werden er 158 via bekrachtiging of een vonnis geregeld met een definitieve blijvende ongeschiktheid. Die 158 ongevallen worden geanalyseerd op de achterkant van deze fiche.

Analyse van de 158 ongevallen die in 2017 op de arbeidsplaats zijn gebeurd, met dodelijke afloop of blijvende ongeschiktheid tot gevolg (toestand mei 2023)

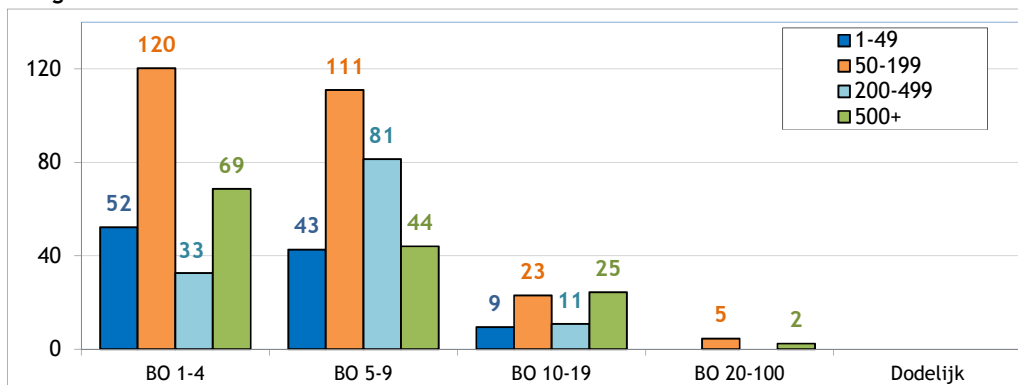
1. Aantal arbeidsongevallen van 2017 met dodelijke afloop of blijvende ongeschiktheid volgens de graad van BO



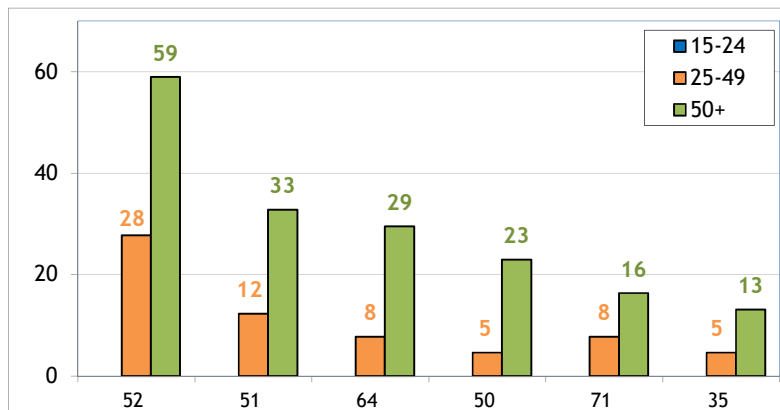
2. Aantal arbeidsongevallen van 2017 per 100.000 VTE met dodelijke afloop of blijvende ongeschiktheid, volgens de leeftijd



3. Aantal arbeidsongevallen van 2017 per 100.000 VTE met dodelijke afloop of een blijvende ongeschiktheid, volgens de grootte van de onderneming



4. De 6 belangrijkste oorzaken (afwijkende gebeurtenis) van de ongevallen van 2017 met een dodelijke afloop of blijvende ongeschiktheid tot gevolg : aantal ongevallen per 100 000 VTE per type oorzaak, volgens de leeftijd (61% van de ongevallen)



52 : Uitglijden of struikelen met val, vallen van personen - op ± dezelfde hoogte (23%)

51 : Vallen van personen - van hoogte (12%)

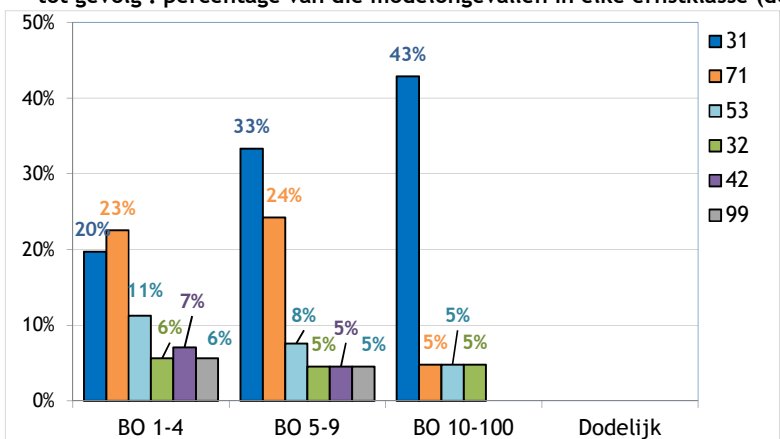
64 : Ongecoördineerde, onbeheerste of verkeerde bewegingen (9%)

50 : Uitglijden of struikelen met val, vallen van personen - niet gespecificeerd (6%)

71 : Optillen, dragen, opstaan (6%)

35 : Glijden, vallen, instorten van het betrokken voorwerp - op gelijke hoogte gelegen (4%)

5. De 6 belangrijkste soorten ongevallen (contact-verwonding) van 2017 met dodelijke afloop of blijvende ongeschiktheid tot gevolg : percentage van die modelongevallen in elke ernstklasse (dodelijke afloop of BO) (74% van de ongevallen)



31 : Verticale beweging, verplettering op/tegen (gevolg van een val) (29%)

71 : Fysieke belasting - van het bewegingsapparaat (29%)

53 : Contact met een hard of ruw voorwerp (29%)

32 : Horizontale beweging, verplettering op/tegen (29%)

42 : Stoot door voorwerp - vallend (29%)

99 : Overige contacten - wijzen van verwonding, niet in deze lijst vermeld (29%)