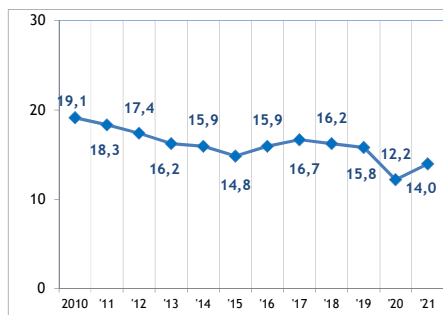


Sectorfiche : Maatschappelijke dienstverlening met huisvesting - NACE 87 2017-2021 - Arbeidsplaats

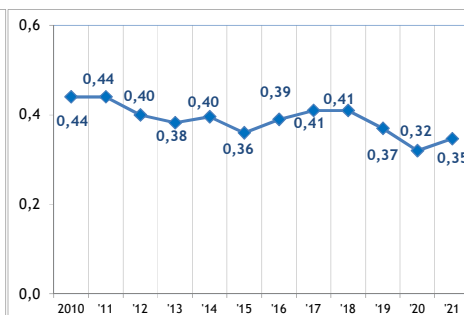
Aantal ongevallen per jaar	2017*	2018	2019	2020	2021
Aantal ongevallen met tijdelijke ongeschiktheid	2.390	2.382	2.395	1.988	2.104
Aantal ongevallen met voorziene blijvende ongeschiktheid	396	404	375	391	397
Aantal ongevallen met dodelijke afloop	1	1	0	0	1
Totaal aantal ongevallen (zonder gevolg inbegrepen)	5.532	5.504	5.551	4.852	4.979

Aantal werkgevers of werknemers per jaar	2017	2018	2019	2020	2021
Aantal werkgevers	1845	1.805	1.798	1.773	1.754
Aantal werknemers (VTE)	94.479	96.976	99.013	109.731	100.402

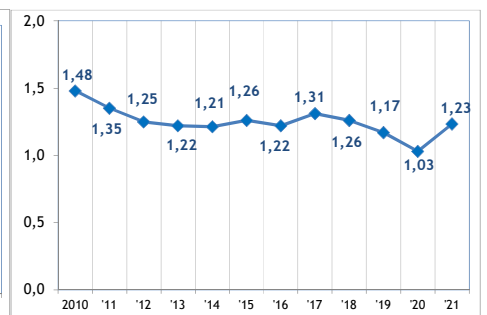
1. Frequentiegraad



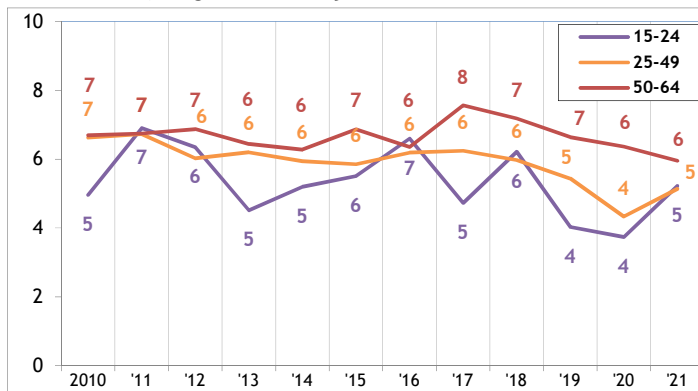
2. Werkelijke ernstgraad



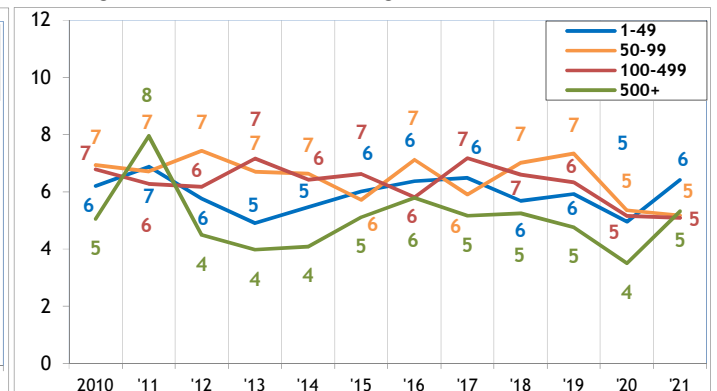
3. Globale ernstgraad



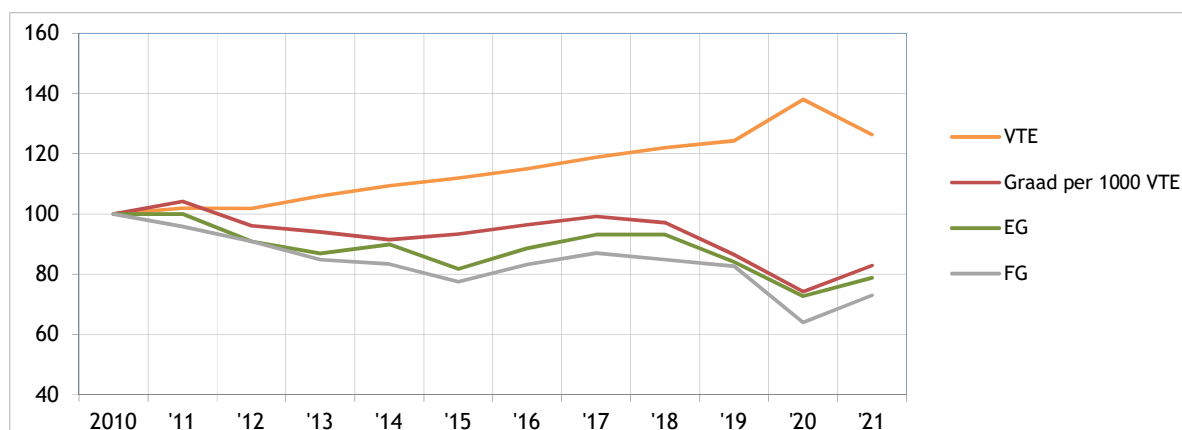
4. Aantal ongevallen met meer dan 30 dagen tijdelijke arbeidsongeschiktheid per 1.000 VTE, volgens de leeftijd



5. Aantal ongevallen met meer dan 30 dagen tijdelijke arbeidsongeschiktheid per 1.000 VTE, volgens de grootte van de onderneming



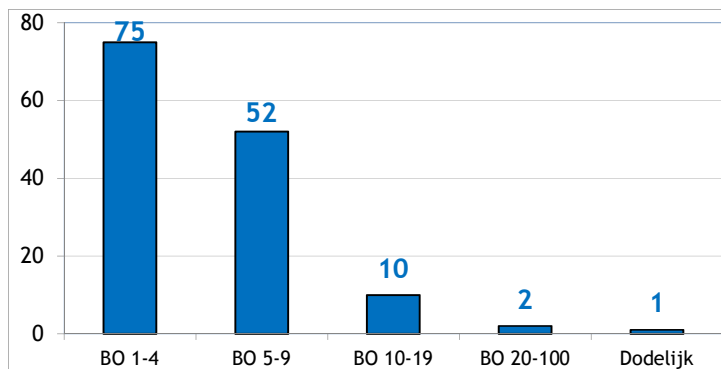
6. Evolutie van 2010 tot 2021 van de werkgelegenheid (VTE), van de graad van de ongevallen met meer dan 30 dagen tijdelijke ongeschiktheid per 1000 VTE, van de frequentiegraad en van de werkelijke ernstgraad (2010=100)



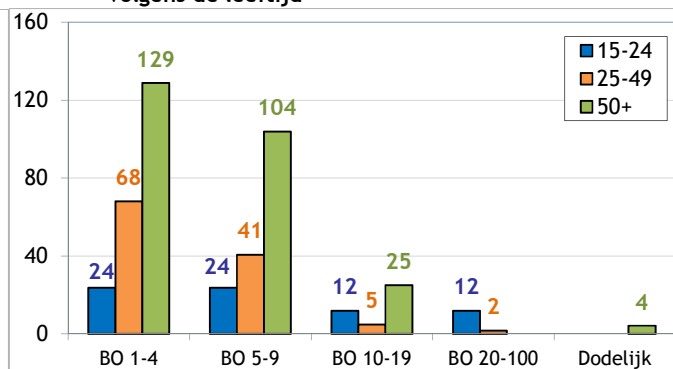
* Van de 5532 ongevallen van 2017 hebben er 1 geleid tot het overlijden van het slachtoffer en werden er 139 via bekrachtiging of een vonnis geregeld met een definitieve blijvende ongeschiktheid. Die 140 ongevallen worden geanalyseerd op de achterkant van deze fiche.

Analyse van de 140 ongevallen die in 2017 op de arbeidsplaats zijn gebeurd, met dodelijke afloop of blijvende ongeschiktheid tot gevolg (toestand mei 2023)

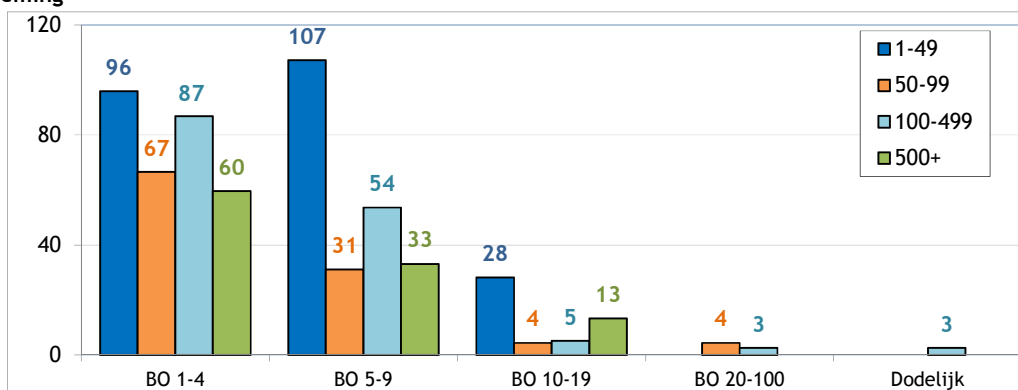
1. Aantal arbeidsongevallen van 2017 met dodelijke afloop of blijvende ongeschiktheid volgens de graad van BO



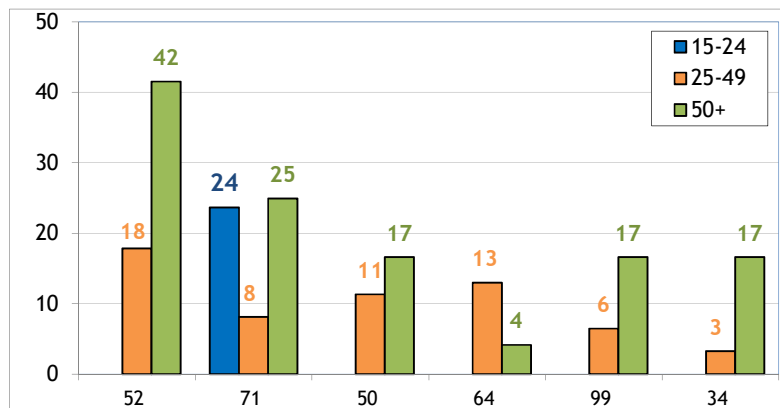
2. Aantal arbeidsongevallen van 2017 per 100.000 VTE met dodelijke afloop of blijvende ongeschiktheid, volgens de leeftijd



3. Aantal arbeidsongevallen van 2017 per 100.000 VTE met dodelijke afloop of een blijvende ongeschiktheid, volgens de grootte van de onderneming

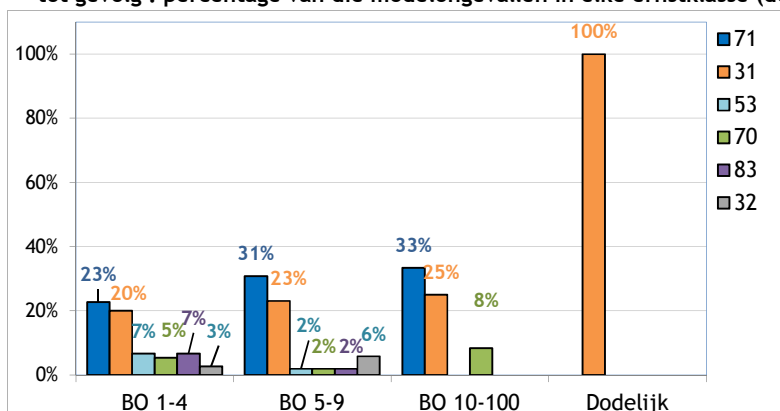


4. De 6 belangrijkste oorzaken (afwijkende gebeurtenis) van de ongevallen van 2017 met een dodelijke afloop of blijvende ongeschiktheid tot gevolg : aantal ongevallen per 100 000 VTE per type oorzaak, volgens de leeftijd (49% van de ongevallen)



- 52 : Uitglijden of struikelen met val, vallen van personen - op ± dezelfde hoogte (15%)
- 71 : Optillen, dragen, opstaan (9%)
- 50 : Uitglijden of struikelen met val, vallen van personen - niet gespecificeerd (8%)
- 64 : Ongecoördineerde, onbeheerste of verkeerde bewegingen (6%)
- 99 : Overige afwijkende gebeurtenissen, niet in deze lijst vermeld (6%)
- 34 : Glijden, vallen, instorten van het betrokken voorwerp - lager gelegen (het slachtoffer meeslepend) (4%)

5. De 6 belangrijkste soorten ongevallen (contact-verwonding) van 2017 met dodelijke afloop of blijvende ongeschiktheid tot gevolg : percentage van die modelongevallen in elke ernstklasse (dodelijke afloop of BO) (65% van de ongevallen)



- 71 : Fysieke belasting - van het bewegingsapparaat (26%)
- 31 : Verticale beweging, verplettering op/tegen (gevolg van een val) (22%)
- 53 : Contact met een hard of ruw voorwerp (4%)
- 70 : Fysieke belasting van het lichaam, psychische belasting - niet gespecificeerd (4%)
- 83 : Klap, trap, kopstoot, wurging (4%)
- 32 : Horizontale beweging, verplettering op/tegen (4%)