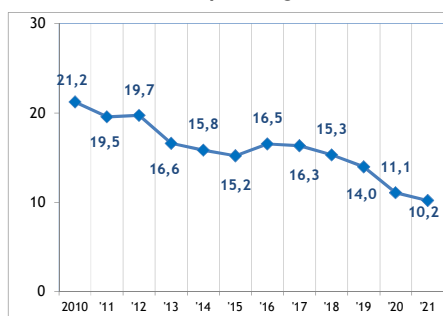


Sectorfiche : Verschaffen van accommodatie - NACE 55 2017-2021 - Arbeidsplaats

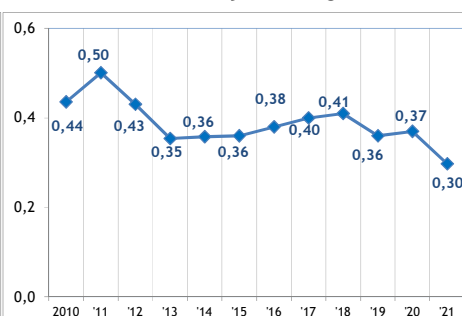
Aantal ongevallen per jaar	2017*	2018	2019	2020	2021
Aantal ongevallen met tijdelijke ongeschiktheid	425	404	378	157	161
Aantal ongevallen met voorziene blijvende ongeschiktheid	69	76	77	38	44
Aantal ongevallen met dodelijke afloop	0	1	0	1	0
Totaal aantal ongevallen (zonder gevolg inbegrepen)	807	814	812	311	386

Aantal werkgevers of werknemers per jaar	2017	2018	2019	2020	2021
Aantal werkgevers	1808	1.861	1.887	1.880	1.912
Aantal werknemers (VTE)	16.595	17.155	17.975	9.763	10.492

1. Frequentiegraad



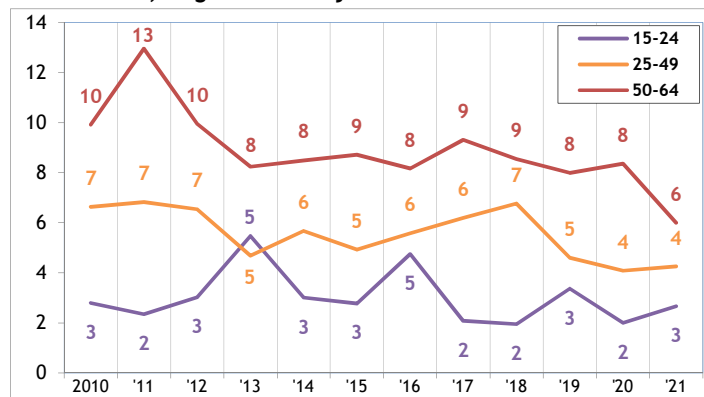
2. Werkelijke ernstgraad



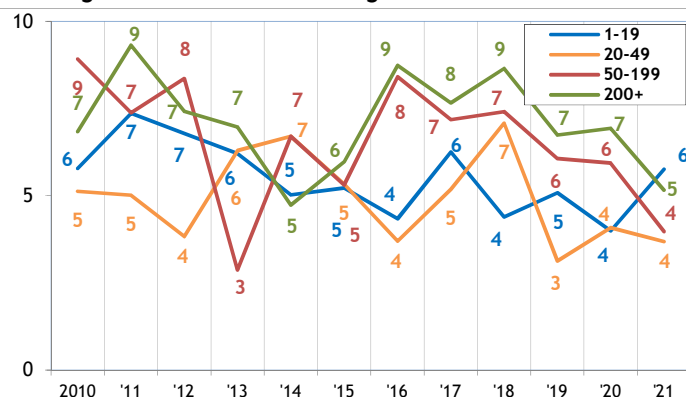
3. Globale ernstgraad



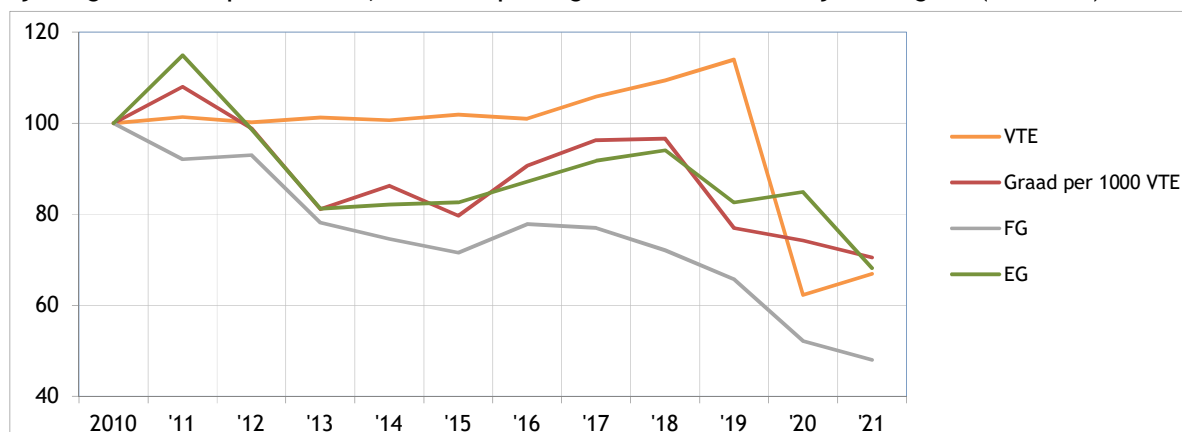
4. Aantal ongevallen met meer dan 30 dagen tijdelijke arbeidsongeschiktheid per 1.000 VTE, volgens de leeftijd



5. Aantal ongevallen met meer dan 30 dagen tijdelijke arbeidsongeschiktheid per 1.000 VTE, volgens de grootte van de onderneming



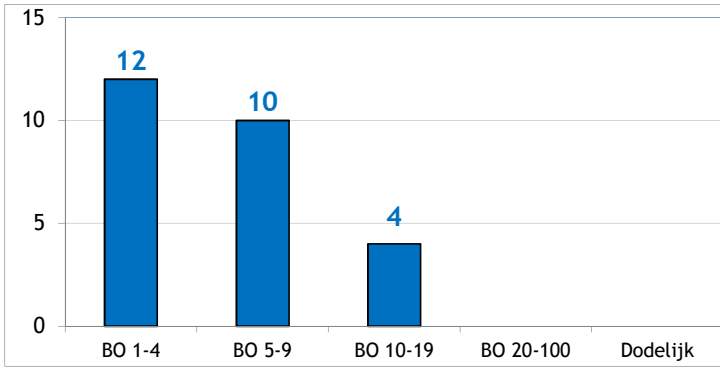
6. Evolutie van 2010 tot 2021 van de werkgelegenheid (VTE), van de graad van de ongevallen met meer dan 30 dagen tijdelijke ongeschiktheid per 1000 VTE, van de frequentiegraad en van de werkelijke ernstgraad (2010=100)



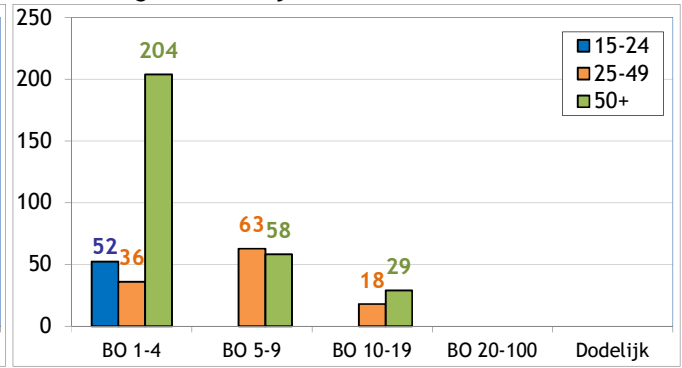
* Van de 807 ongevallen van 2017 hebben er 0 geleid tot het overlijden van het slachtoffer en werden er 26 via bekrachtiging of een vonnis geregeld met een definitieve blijvende ongeschiktheid. Die 26 ongevallen worden geanalyseerd op de achterkant van deze fiche.

Analyse van de 26 ongevallen die in 2017 op de arbeidsplaats zijn gebeurd, met dodelijke afloop of blijvende ongeschiktheid tot gevolg (toestand mei 2023)

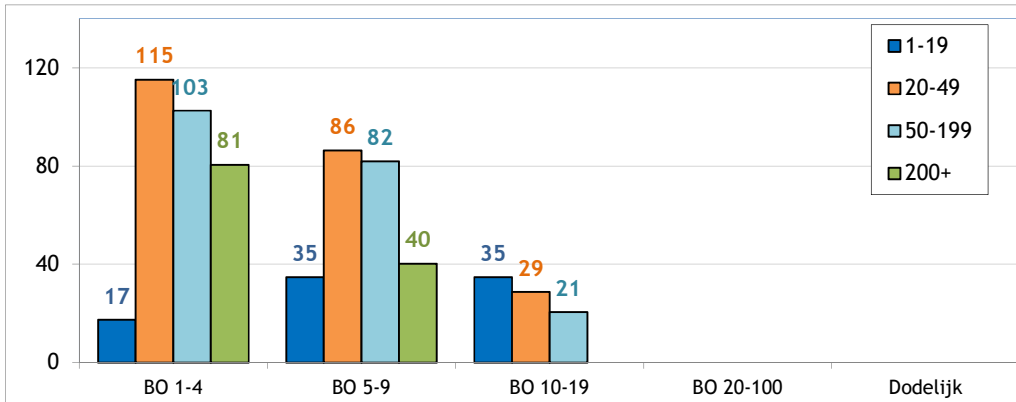
1. Aantal arbeidsongevallen van 2017 met dodelijke afloop of blijvende ongeschiktheid volgens de graad van BO



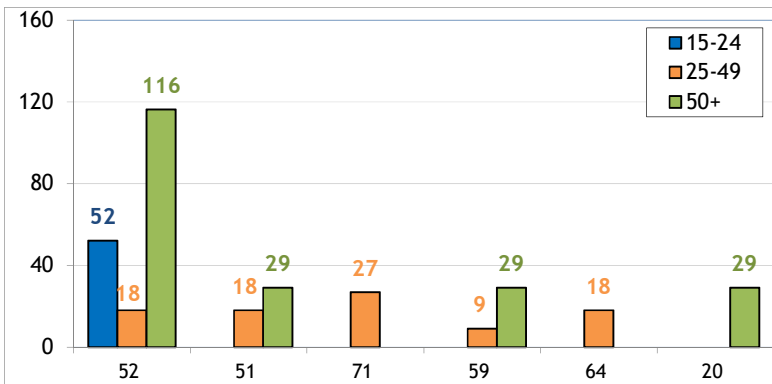
2. Aantal arbeidsongevallen van 2017 per 100.000 VTE met dodelijke afloop of blijvende ongeschiktheid, volgens de leeftijd



3. Aantal arbeidsongevallen van 2017 per 100.000 VTE met dodelijke afloop of een blijvende ongeschiktheid, volgens de grootte van de onderneming

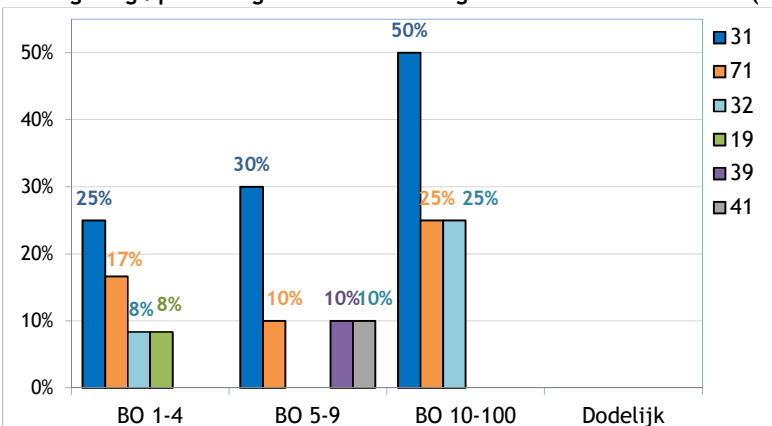


4. De 6 belangrijkste oorzaken (afwijkende gebeurtenis) van de ongevallen van 2017 met een dodelijke afloop of blijvende ongeschiktheid tot gevolg : aantal ongevallen per 100 000 VTE per type oorzaak, volgens de leeftijd (80% van de ongevallen)



- 52 : Uitglieden of struikelen met val, vallen van personen - op ± dezelfde hoogte (28%)
- 51 : Vallen van personen - van hoogte (20%)
- 71 : Optillen, dragen, opstaan (12%)
- 59 : Overige afwijkende gebeurtenissen, behorend tot groep 50, hierboven niet vermeld (8%)
- 64 : Ongecoördineerde, onbeheerste of verkeerde bewegingen (8%)
- 20 : Afwijkende gebeurtenis door overlopen, kantelen, lekken, leeglopen, verdampen, vrijkomen - niet gespecificeerd (4%)

5. De 6 belangrijkste soorten ongevallen (contact-verwonding) van 2017 met dodelijke afloop of blijvende ongeschiktheid tot gevolg : percentage van die modelongevallen in elke ernstklasse (dodelijke afloop of BO) (68% van de ongevallen)



- 31 : Verticale beweging, verplettering op/tegen (gevolg van een val) (32%)
- 71 : Fysieke belasting - van het bewegingsapparaat (16%)
- 32 : Horizontale beweging, verplettering op/tegen (8%)
- 19 : Overige contacten - wijzen van verwonding, behorend tot groep 10, hierboven niet vermeld (4%)
- 39 : Overige contacten - wijzen van verwonding, behorend tot groep 30, hierboven niet vermeld (4%)
- 41 : Stoot door voorwerp - weggeslingerd (4%)