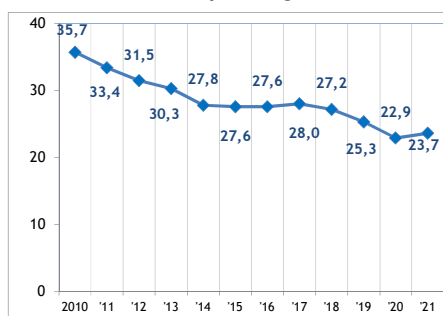


Sectorfiche : Vervoer te land en vervoer via pijpleidingen - NACE 49 2017-2021 - Arbeidsplaats

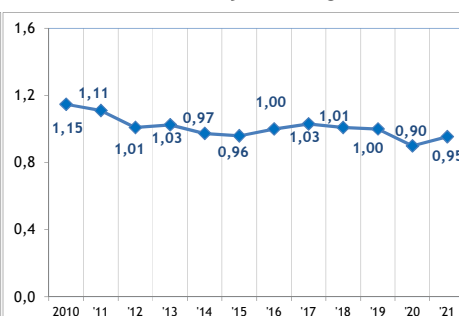
Aantal ongevallen per jaar	2017*	2018	2019	2020	2021
Aantal ongevallen met tijdelijke ongeschiktheid	2.691	2.741	2.663	2.234	2.446
Aantal ongevallen met voorziene blijvende ongeschiktheid	883	856	849	792	855
Aantal ongevallen met dodelijke afloop	7	20	7	9	6
Totaal aantal ongevallen (zonder gevolg inbegrepen)	5.162	5.231	5.063	4.261	4.625

Aantal werkgevers of werknemers per jaar	2017	2018	2019	2020	2021
Aantal werkgevers	6053	6.355	6.559	6.513	6.725
Aantal werknemers (VTE)	72.950	75.835	79.735	76.246	79.786

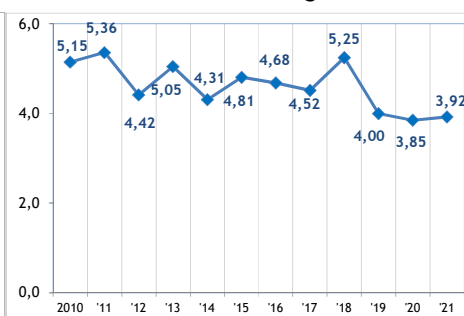
1. Frequentiegraad



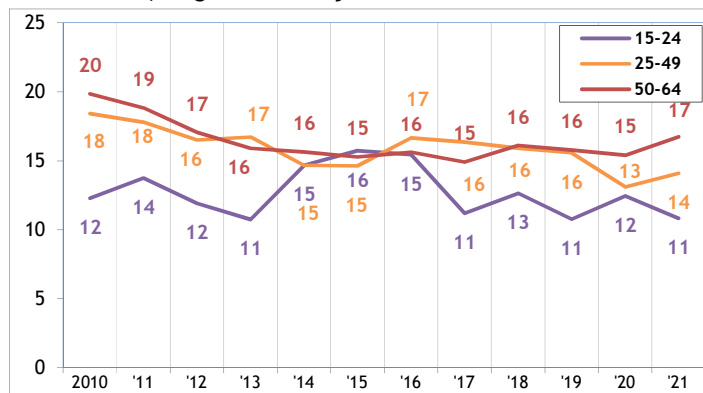
2. Werkelijke ernstgraad



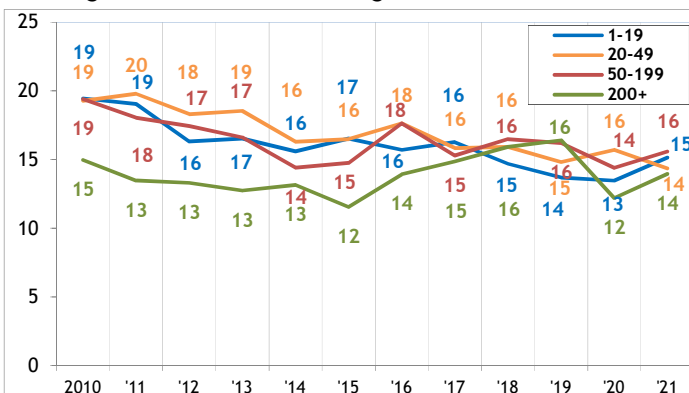
3. Globale ernstgraad



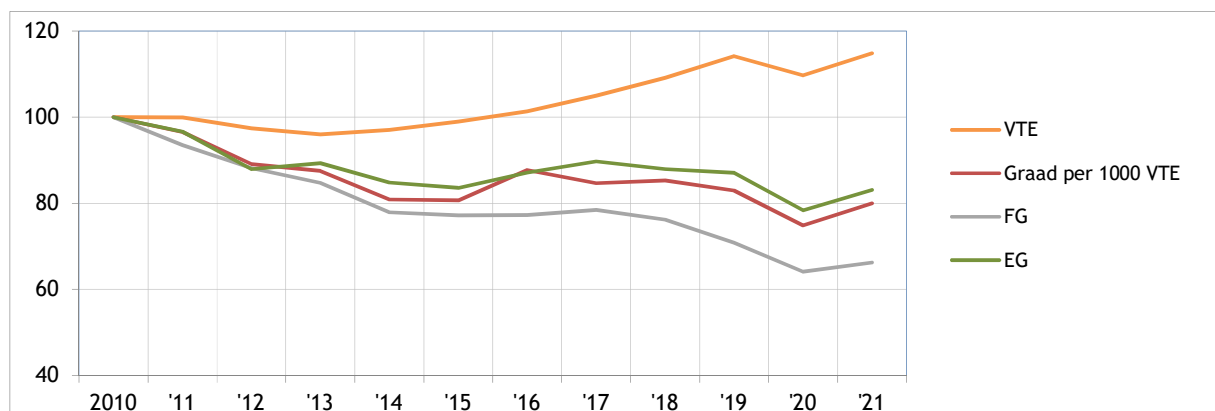
4. Aantal ongevallen met meer dan 30 dagen tijdelijke arbeidsongeschiktheid per 1.000 VTE, volgens de leeftijd



5. Aantal ongevallen met meer dan 30 dagen tijdelijke arbeidsongeschiktheid per 1.000 VTE, volgens de grootte van de onderneming



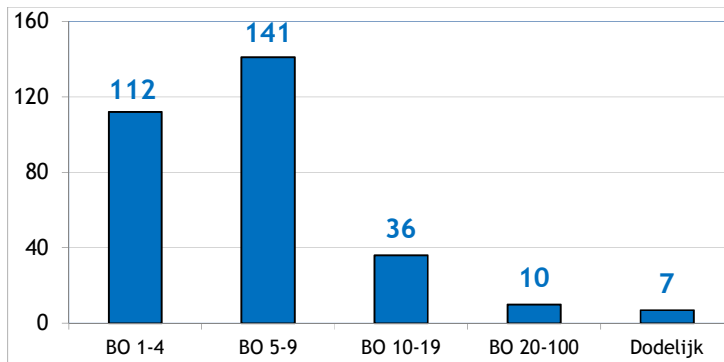
6. Evolutie van 2010 tot 2021 van de werkgelegenheid (VTE), van de graad van de ongevallen met meer dan 30 dagen tijdelijke ongeschiktheid per 1000 VTE, van de frequentiegraad en van de werkelijke ernstgraad (2010=100)



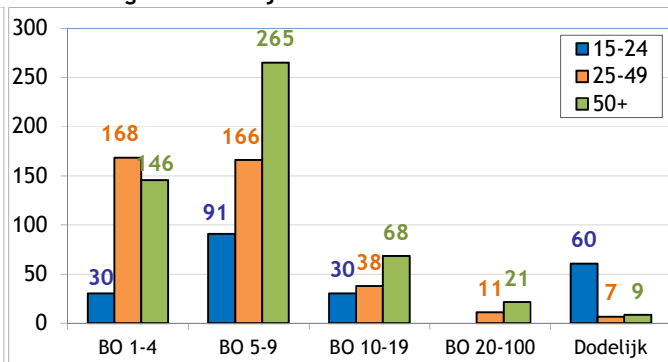
* Van de 5162 ongevallen van 2017 hebben er 7 geleid tot het overlijden van het slachtoffer en werden er 299 via bekrachtiging of een vonnis geregeld met een definitieve blijvende ongeschiktheid. Die 306 ongevallen worden geanalyseerd op de achterkant van deze fiche.

Analyse van de 306 ongevallen die in 2017 op de arbeidsplaats zijn gebeurd, met dodelijke afloop of blijvende ongeschiktheid tot gevolg (toestand mei 2023)

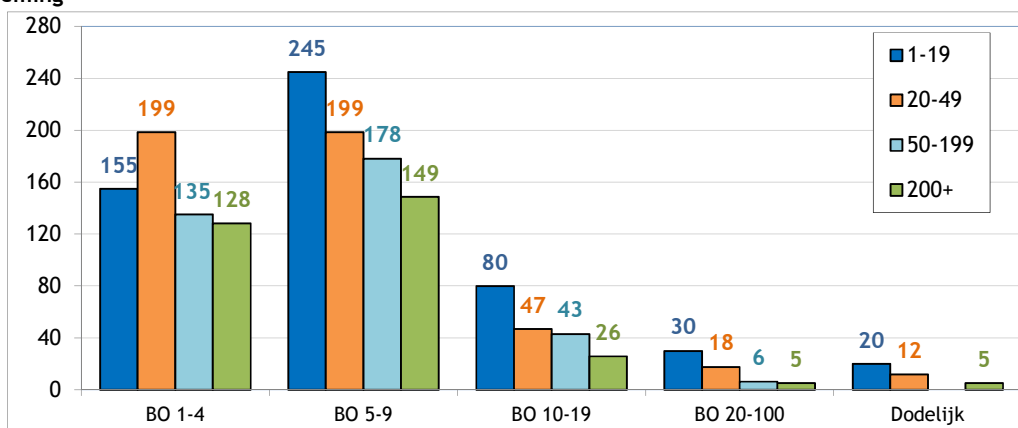
1. Aantal arbeidsongevallen van 2017 met dodelijke afloop of blijvende ongeschiktheid volgens de graad van BO



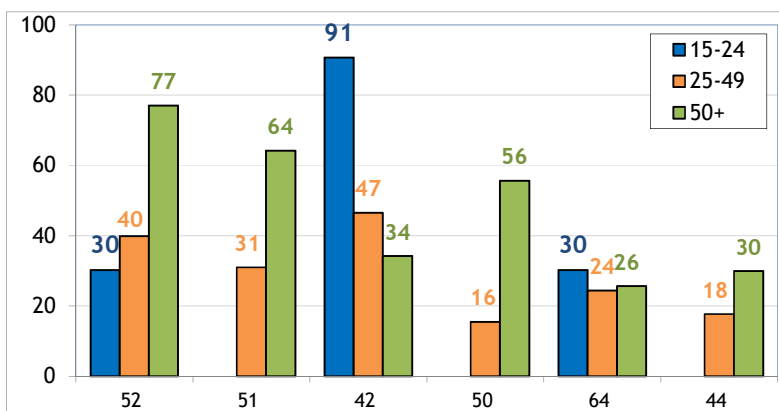
2. Aantal arbeidsongevallen van 2017 per 100.000 VTE met dodelijke afloop of blijvende ongeschiktheid, volgens de leeftijd



3. Aantal arbeidsongevallen van 2017 per 100.000 VTE met dodelijke afloop of een blijvende ongeschiktheid, volgens de grootte van de onderneming

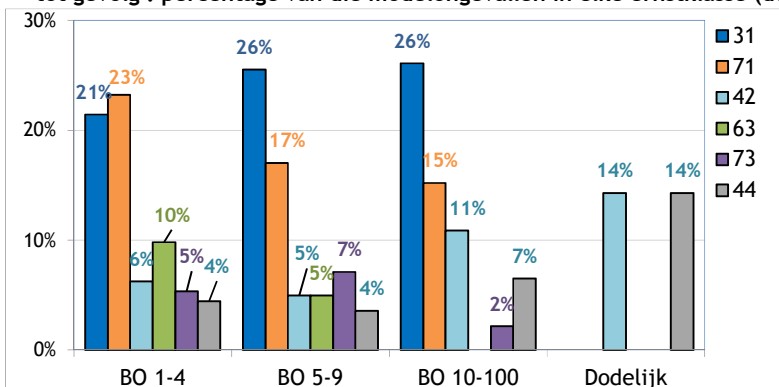


4. De 6 belangrijkste oorzaken (afwijkende gebeurtenis) van de ongevallen van 2017 met een dodelijke afloop of blijvende ongeschiktheid tot gevolg : aantal ongevallen per 100 000 VTE per type oorzaak, volgens de leeftijd (51% van de ongevallen)



- 52 : Uitglippen of struikelen met val, vallen van personen - op ± dezelfde hoogte (13%)
- 51 : Vallen van personen - van hoogte (10%)
- 42 : Verlies van controle (geheel of gedeeltelijk) - over een vervoer- of transportmiddel (al dan niet gemotoriseerd) (11%)
- 50 : Uitglippen of struikelen met val, vallen van personen - niet gespecificeerd (7%)
- 64 : Ongecoördineerde, onbeheerste of verkeerde bewegingen (6%)
- 44 : Verlies van controle (geheel of gedeeltelijk) - over een voorwerp (dat wordt gedragen, verplaatst, gehanteerd enz.) (5%)

5. De 6 belangrijkste soorten ongevallen (contact-verwonding) van 2017 met dodelijke afloop of blijvende ongeschiktheid tot gevolg : percentage van die modelongevallen in elke ernstklasse (dodelijke afloop of BO) (65% van de ongevallen)



- 31 : Verticale beweging, verplettering op/tegen (gevolg van een val) (24%)
- 71 : Fysieke belasting - van het bewegingsapparaat (19%)
- 42 : Stoot door voorwerp - vallend (7%)
- 63 : Beknelling, verplettering - tussen (6%)
- 73 : Psychische belasting, psychische shock (6%)
- 44 : Stoot door voorwerp, voertuigen daaronder begrepen - draaiend, bewegend, zich verplaatsend (5%)