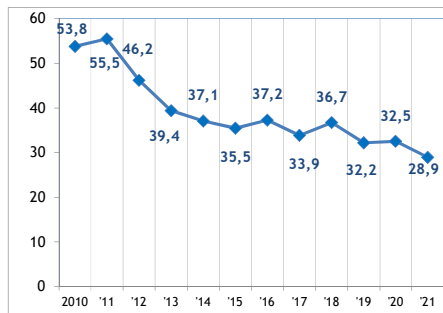


## Sectorfiche : Bouw van autowegen en andere wegen - NACE 42110 2017-2021 - Arbeidsplaats

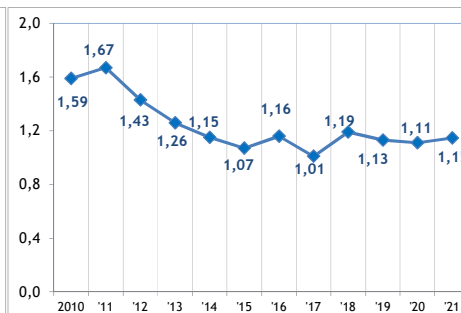
Aantal ongevallen per jaar	919	1008	924	849	2021
Aantal ongevallen met tijdelijke ongeschiktheid	484	540	461	456	386
Aantal ongevallen met voorziene blijvende ongeschiktheid	114	153	136	125	142
Aantal ongevallen met dodelijke afloop	1	2	1	1	1
Totaal aantal ongevallen (zonder gevolg inbegrepen)	919	1.008	924	849	746

Aantal werkgevers of werknemers per jaar	2017	2018	2019	2020	2021
Aantal werkgevers	539	524	520	514	513
Aantal werknemers (VTE)	10.143	10.789	10.654	10.307	10.423

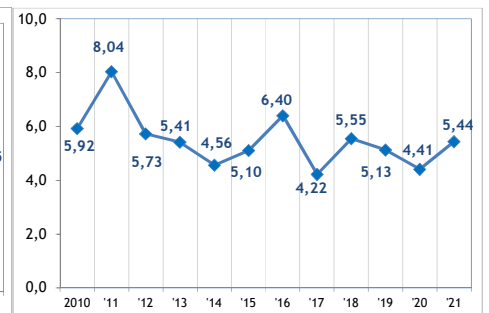
1. Frequentiegraad



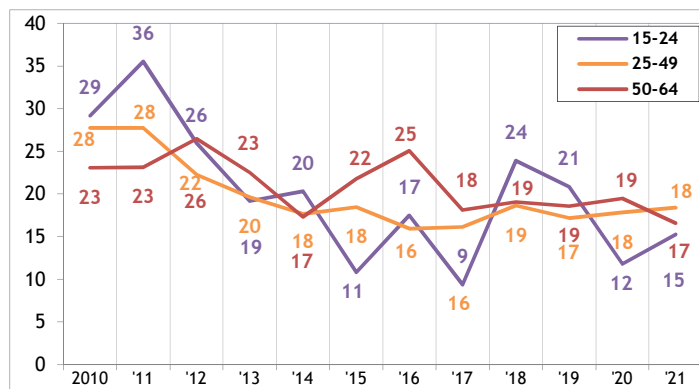
2. Werkelijke ernstgraad



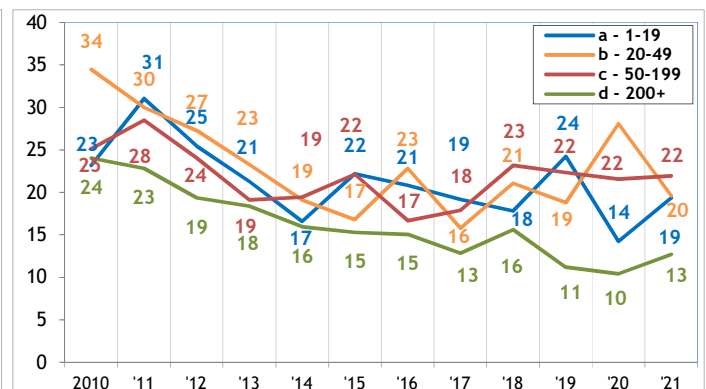
3. Globale ernstgraad



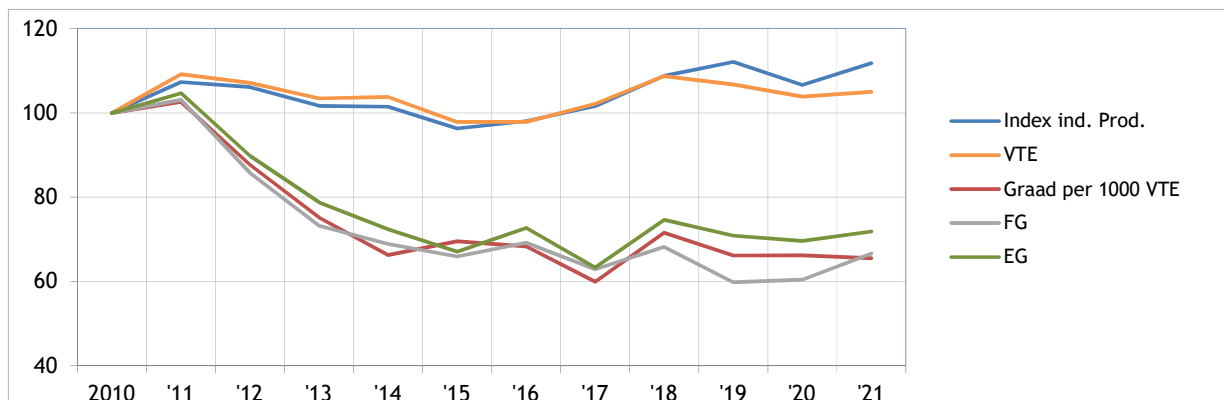
4. Aantal ongevallen met meer dan 30 dagen tijdelijke arbeidsongeschiktheid per 1.000 VTE, volgens de leeftijd



5. Aantal ongevallen met meer dan 30 dagen tijdelijke arbeidsongeschiktheid per 1.000 VTE, volgens de grootte van de onderneming



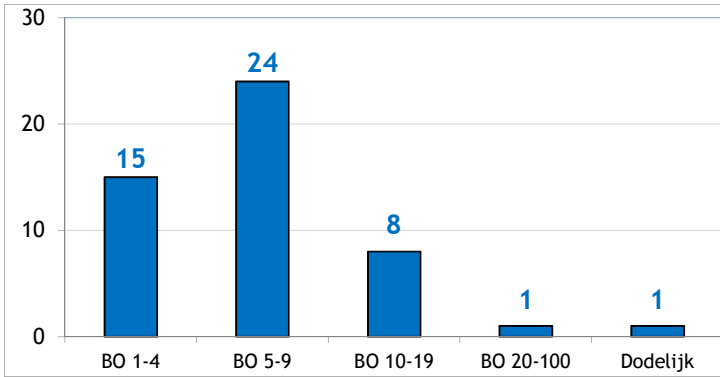
6. Evolutie van 2010 tot 2021 van het indexcijfer van de industriële productie, van de werkgelegenheid (VTE), van de graad van de ongevallen met meer dan 30 dagen tijdelijke ongeschiktheid per 1000 VTE, van de frequentiegraad en van de werkelijke ernstgraad (2010=100)



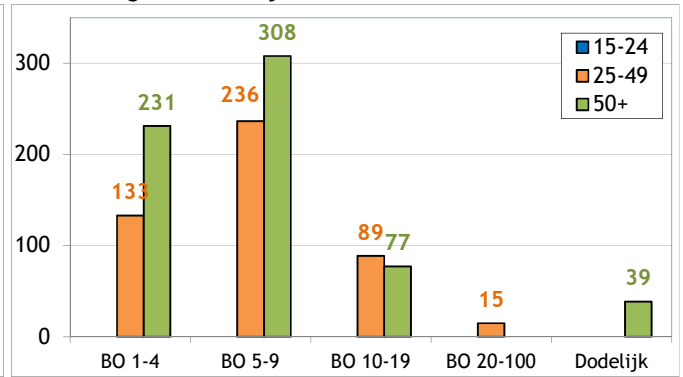
\* Van de 919 ongevallen van 2017 hebben er 1 geleid tot het overlijden van het slachtoffer en werden er 48 via bekrachtiging of een vonnis geregeld met een definitieve blijvende ongeschiktheid. Die 49 ongevallen worden geanalyseerd op de achterkant van deze fiche.

# Analyse van de 49 ongevallen die in 2017 op de arbeidsplaats zijn gebeurd, met dodelijke afloop of blijvende ongeschiktheid tot gevolg (toestand mei 2023)

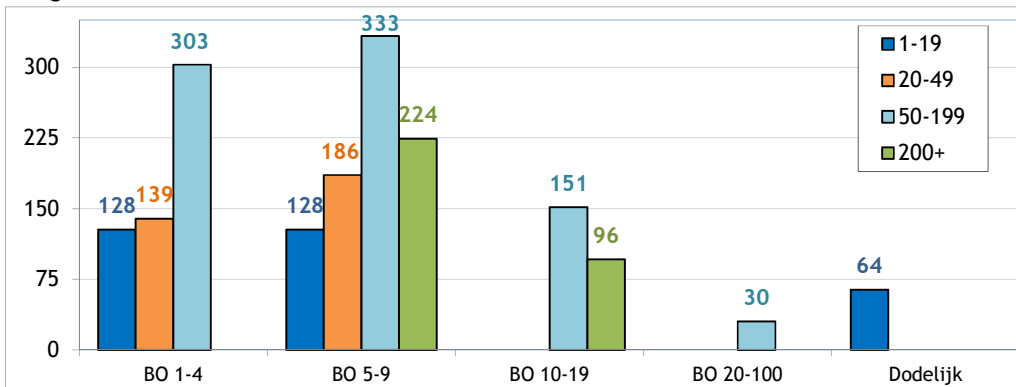
1. Aantal arbeidsongevallen van 2017 met dodelijke afloop of blijvende ongeschiktheid volgens de graad van BO



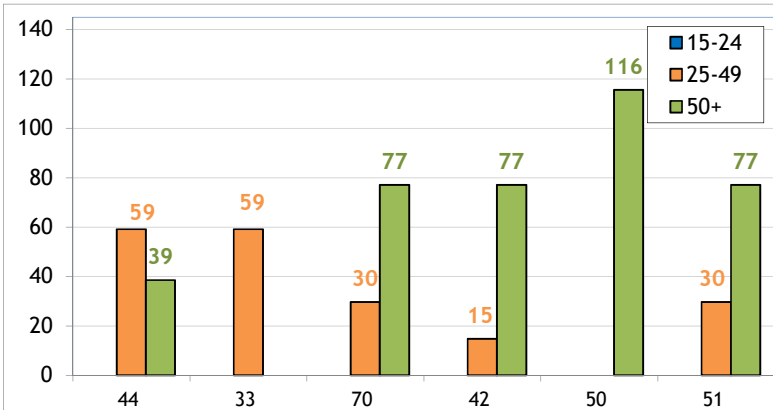
2. Aantal arbeidsongevallen van 2017 per 100.000 VTE met dodelijke afloop of blijvende ongeschiktheid, volgens de leeftijd



3. Aantal arbeidsongevallen van 2017 per 100.000 VTE met dodelijke afloop of een blijvende ongeschiktheid, volgens de grootte van de onderneming

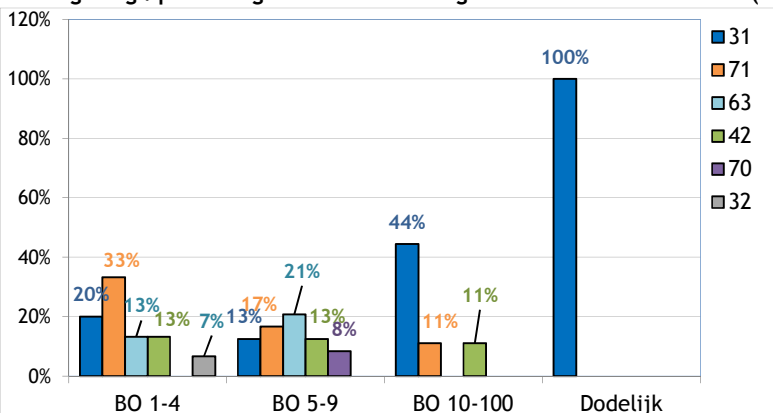


4. De 6 belangrijkste oorzaken (afwijkende gebeurtenis) van de ongevallen van 2017 met een dodelijke afloop of blijvende ongeschiktheid tot gevolg : aantal ongevallen per 100 000 VTE per type oorzaak, volgens de leeftijd (47% van de ongevallen)



- 44 : Verlies van controle (geheel of gedeeltelijk) - over een voorwerp (dat wordt gedragen, verplaatst, gehanteerd enz.) (10%)
- 33 : Glijden, vallen, instorten van het betrokken voorwerp - hoger gelegen (op het slachtoffer vallend) (8%)
- 70 : Bewegen van het lichaam met of zonder fysieke belasting (doorgaans leidend tot inwendig letsel) - niet gespecificeerd (8%)
- 42 : Verlies van controle (geheel of gedeeltelijk) - over een vervoer- of transportmiddel (al dan niet gemotoriseerd) (6%)
- 50 : Uitglijden of struikelen met val, vallen van personen - niet gespecificeerd (6%)
- 51 : Vallen van personen - van hoogte (8%)

5. De 6 belangrijkste soorten ongevallen (contact-verwonding) van 2017 met dodelijke afloop of blijvende ongeschiktheid tot gevolg : percentage van die modelongevallen in elke ernstklasse (dodelijke afloop of BO) (76% van de ongevallen)



- 31 : Verticale beweging, verplettering op/tegen (gevolg van een val) (22%)
- 71 : Fysieke belasting - van het bewegingsapparaat (20%)
- 63 : Beknelling, verplettering - tussen (14%)
- 42 : Stoot door voorwerp - vallend (12%)
- 70 : Fysieke belasting van het lichaam, psychische belasting - niet gespecificeerd (4%)
- 32 : Horizontale beweging, verplettering op/tegen (2%)