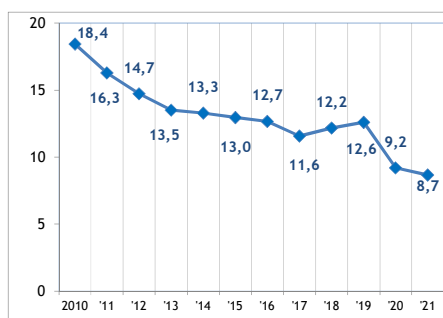


## Sectorfiche : Vervaardiging van elektrische apparatuur - NACE 27 2017-2021 - Arbeidsplaats

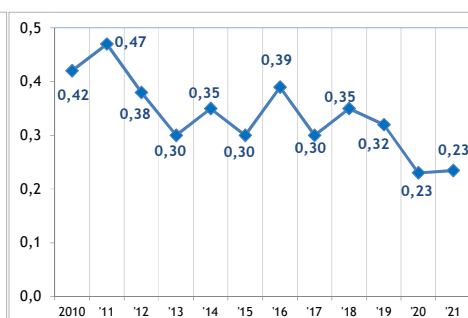
Aantal ongevallen per jaar	2017*	2018	2019	2020	2021
Aantal ongevallen met tijdelijke ongeschiktheid	203	222	222	139	137
Aantal ongevallen met voorziene blijvende ongeschiktheid	39	45	49	33	33
Aantal ongevallen met dodelijke afloop					1
Totaal aantal ongevallen (zonder gevolg inbegrepen)	427	471	446	323	320

Aantal werkgevers of werknemers per jaar	2017	2018	2019	2020	2021
Aantal werkgevers	267	271	275	257	251
Aantal werknemers (VTE)	11.109	11.891	11.674	10.729	10.753

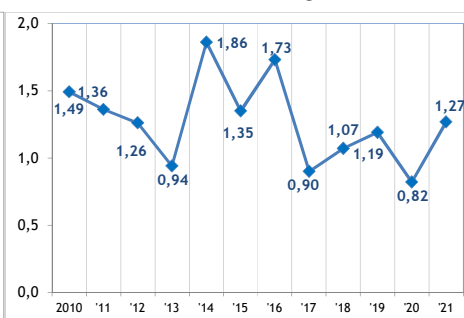
1. Frequentiegraad



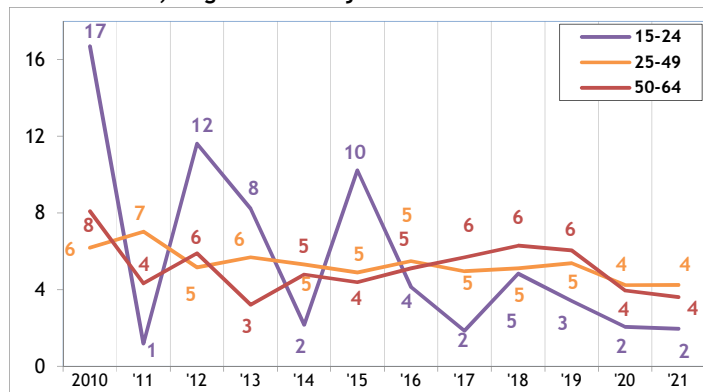
2. Werkelijke ernstgraad



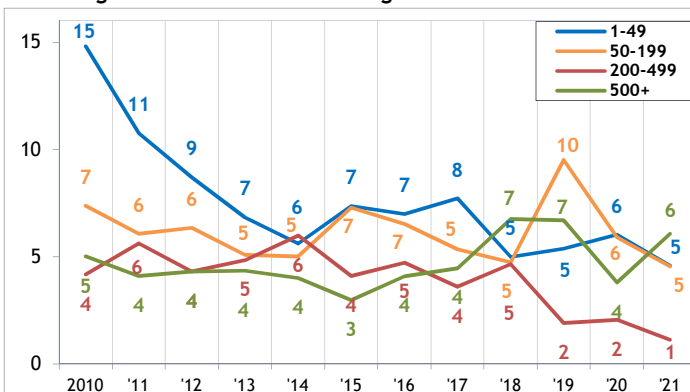
3. Globale ernstgraad



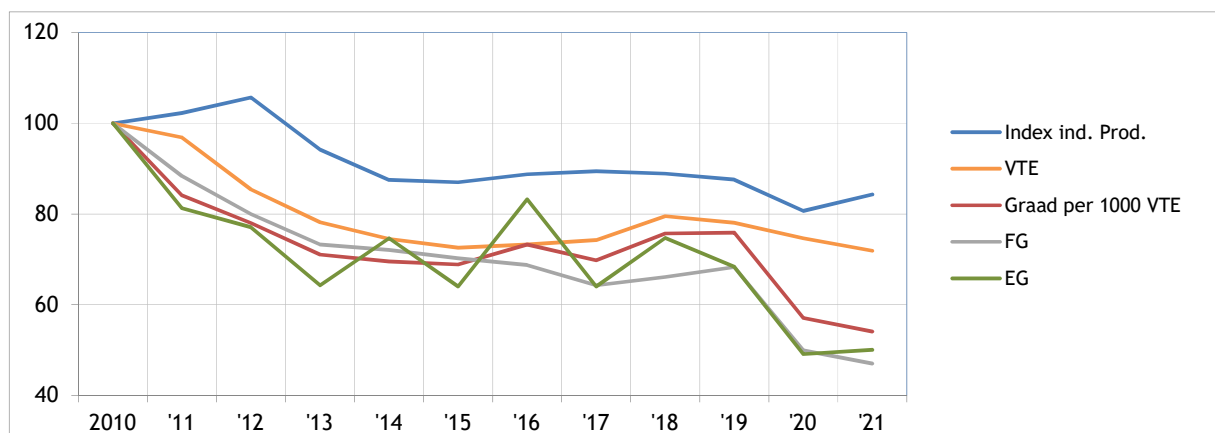
4. Aantal ongevallen met meer dan 30 dagen tijdelijke arbeidsongeschiktheid per 1.000 VTE, volgens de leeftijd



5. Aantal ongevallen met meer dan 30 dagen tijdelijke arbeidsongeschiktheid per 1.000 VTE, volgens de grootte van de onderneming



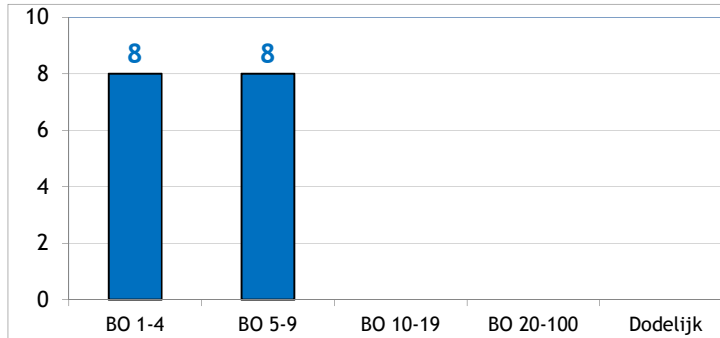
6. Evolutie van 2010 tot 2021 van het indexcijfer van de industriële productie, van de werkgelegenheid (VTE), van de graad van de ongevallen met meer dan 30 dagen tijdelijke ongeschiktheid per 1000 VTE, van de frequentiegraad en van de werkelijke ernstgraad (2010=100)



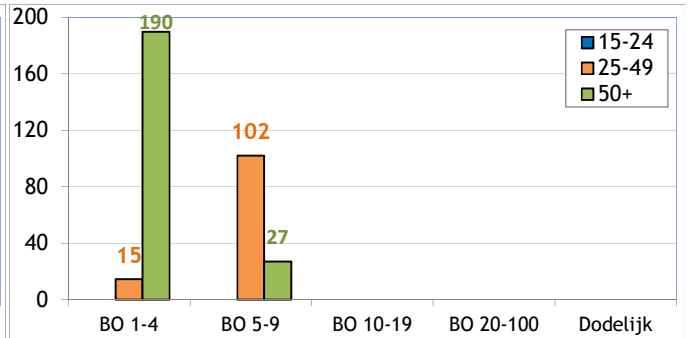
\* Van de 427 ongevallen van 2017 hebben er 0 geleid tot het overlijden van het slachtoffer en werden er 16 via bekrachtiging of een vonnis geregeld met een definitieve blijvende ongeschiktheid. Die 16 ongevallen worden geanalyseerd op de achterkant van deze fiche.

# Analyse van de 16 ongevallen die in 2017 op de arbeidsplaats zijn gebeurd, met dodelijke afloop of blijvende ongeschiktheid tot gevolg (toestand mei 2023)

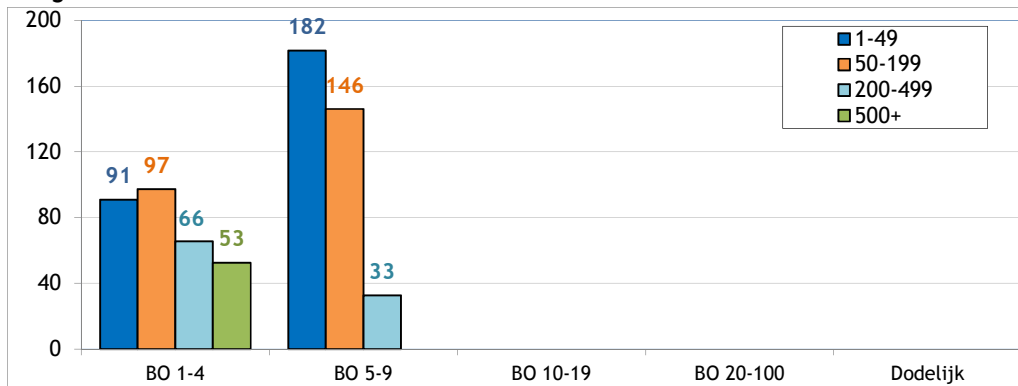
1. Aantal arbeidsongevallen van 2017 met dodelijke afloop of blijvende ongeschiktheid volgens de graad van BO



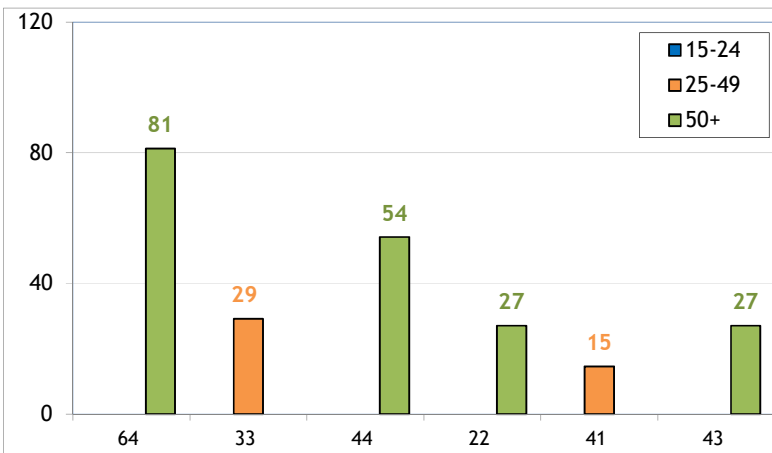
2. Aantal arbeidsongevallen van 2017 per 100.000 VTE met dodelijke afloop of blijvende ongeschiktheid, volgens de leeftijd



3. Aantal arbeidsongevallen van 2017 per 100.000 VTE met dodelijke afloop of een blijvende ongeschiktheid, volgens de grootte van de onderneming

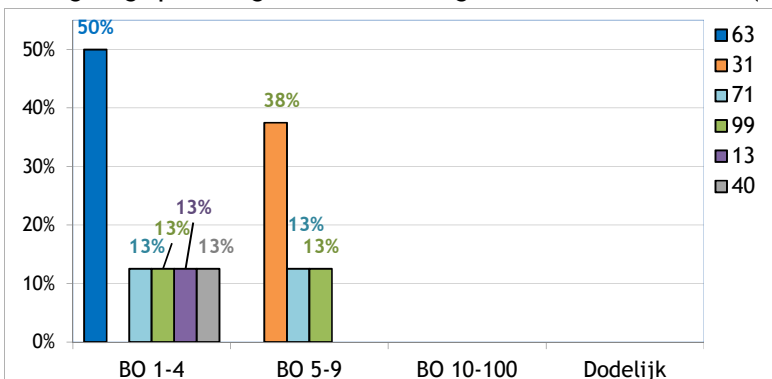


4. De 6 belangrijkste oorzaken (afwijkende gebeurtenis) van de ongevallen van 2017 met een dodelijke afloop of blijvende ongeschiktheid tot gevolg : aantal ongevallen per 100 000 VTE per type oorzaak, volgens de leeftijd (63% van de ongevallen)



- 64 : Ongecoördineerde, onbeheerste of verkeerde bewegingen (19%)
- 33 : Glijden, vallen, instorten van het betrokken voorwerp - hoger gelegen (op het slachtoffer vallend) (13%)
- 44 : Verlies van controle (geheel of gedeeltelijk) - over een voorwerp (dat wordt gedragen, verplaatst, gehanteerd enz.) (6%)
- 22 : In vloeibare toestand - lekken, sijpelen, leeglopen, spatten, sproeien (6%)
- 41 : Verlies van controle (geheel of gedeeltelijk) - over een machine (inclusief onbedoeld starten) en over het met de machine bewerkte materiaal (6%)
- 43 : Verlies van controle (geheel of gedeeltelijk) - over een gereedschap (al dan niet gemotoriseerd) en over het met het gereedschap bewerkte materiaal (6%)

5. De 6 belangrijkste soorten ongevallen (contact-verwonding) van 2017 met dodelijke afloop of blijvende ongeschiktheid tot gevolg : percentage van die modelongevallen in elke ernstklasse (dodelijke afloop of BO) (81% van de ongevallen)



- 63 : Beknelling, verplettering - tussen (25%)
- 31 : Verticale beweging, verplettering op/tegen (gevolg van een val) (25%)
- 71 : Fysieke belasting - van het bewegingsapparaat (25%)
- 99 : Overige contacten - wijzen van verwonding, niet in deze lijst vermeld (25%)
- 13 : Contact met open vlam of met voorwerp of omgeving - heet of brandend (25%)
- 40 : Stoot door een bewegend voorwerp, botsing - niet gespecificeerd (25%)