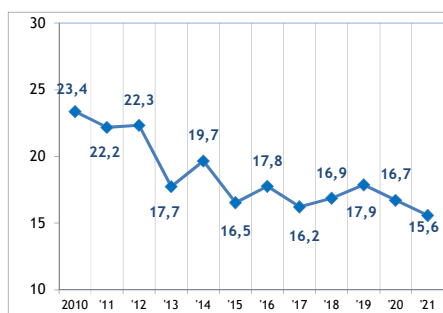


Sectorfiche : Vervaardiging van producten van rubber of kunststof - NACE 22 2017-2021 - Arbeidsplaats

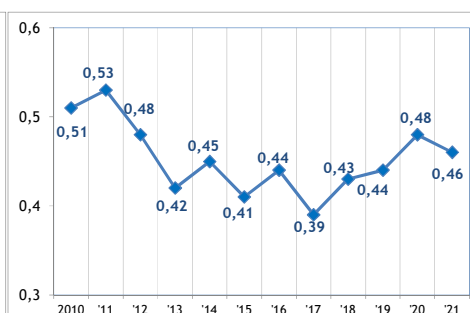
Aantal ongevallen per jaar	2017	2018	2019	2020	2021
Aantal ongevallen met tijdelijke ongeschiktheid	481	492	538	454	449
Aantal ongevallen met voorziene blijvende ongeschiktheid	81	91	86	104	95
Aantal ongevallen met dodelijke afloop	0	1	0	0	0
Totaal aantal ongevallen (zonder gevolg inbegrepen)	970	965	945	857	878

Aantal werkgevers of werknemers per jaar	2017	2018	2019	2020	2021
Aantal werkgevers	500	496	494	486	494
Aantal werknemers (VTE)	19.305	19.511	20.079	19.157	19.658

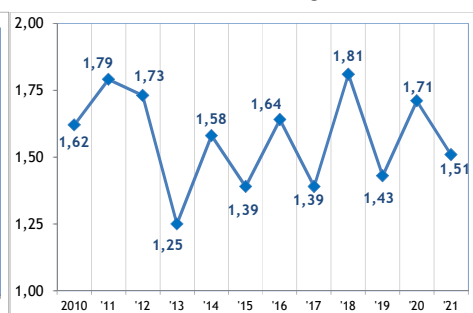
1. Frequentiegraad



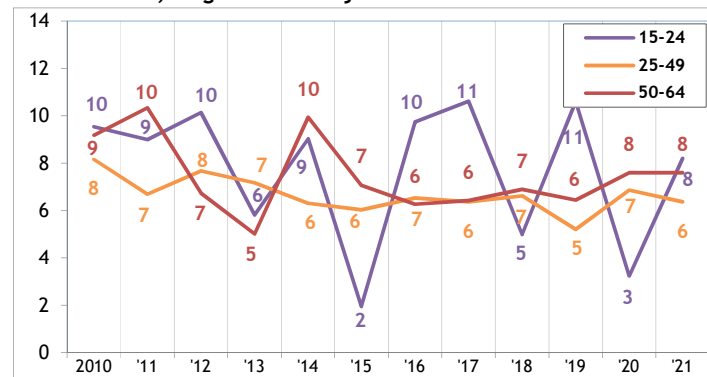
2. Werkelijke ernstgraad



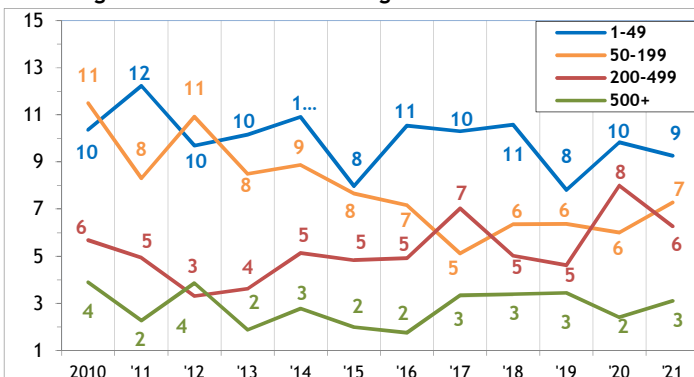
3. Globale ernstgraad



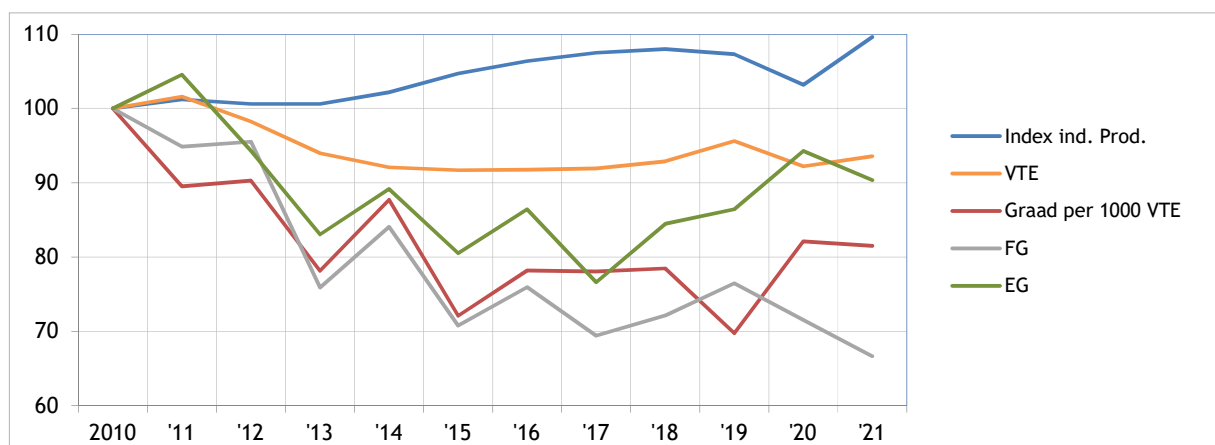
4. Aantal ongevallen met meer dan 30 dagen tijdelijke arbeidsongeschiktheid per 1.000 VTE, volgens de leeftijd



5. Aantal ongevallen met meer dan 30 dagen tijdelijke arbeidsongeschiktheid per 1.000 VTE, volgens de grootte van de onderneming



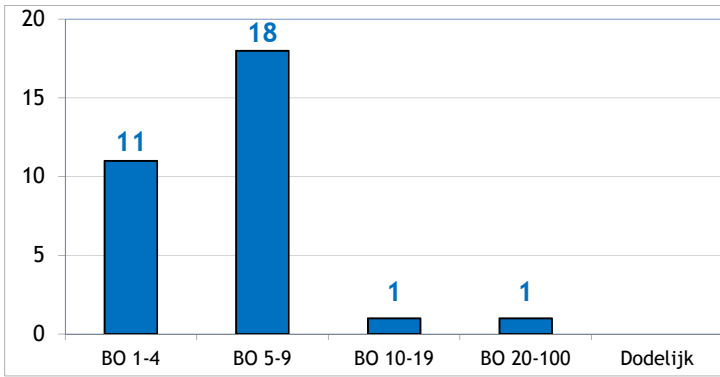
6. Evolutie van 2010 tot 2021 van het indexcijfer van de industriële productie, van de werkgelegenheid (VTE), van de graad van de ongevallen met meer dan 30 dagen tijdelijke ongeschiktheid per 1000 VTE, van de frequentiegraad en van de werkelijke ernstgraad (2010=100)



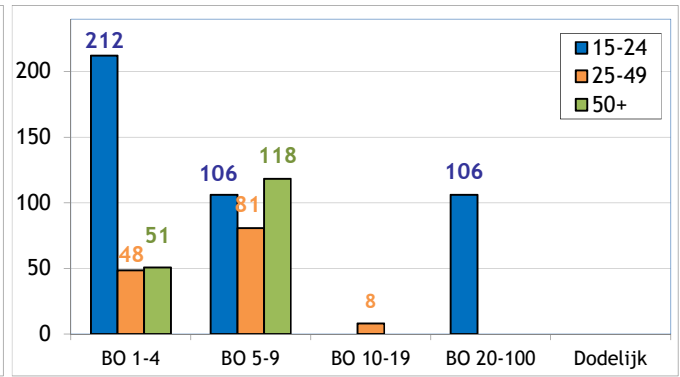
* Van de 970 ongevallen van 2017 hebben er 0 geleid tot het overlijden van het slachtoffer en werden er 31 via bekrachtiging of een vonnis geregeld met een definitieve blijvende ongeschiktheid. Die 31 ongevallen worden geanalyseerd op de achterkant van deze fiche.

Analyse van de 31 ongevallen die in 2017 op de arbeidsplaats zijn gebeurd, met dodelijke afloop of blijvende ongeschiktheid tot gevolg (toestand mei 2023)

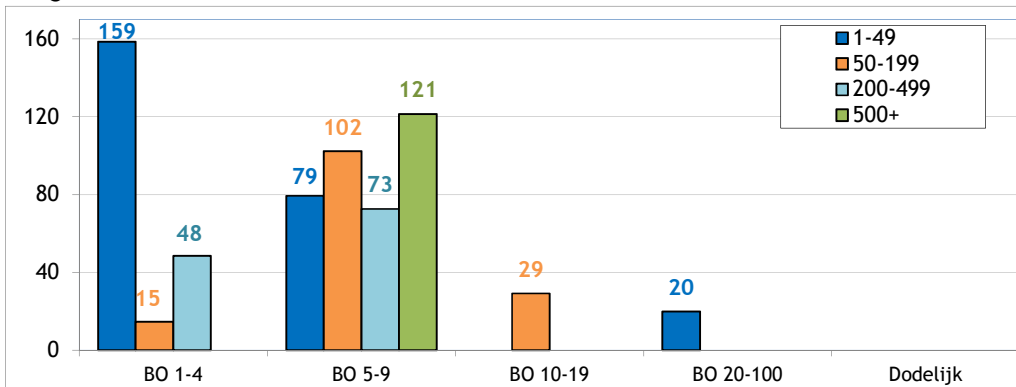
1. Aantal arbeidsongevallen van 2017 met dodelijke afloop of blijvende ongeschiktheid volgens de graad van BO



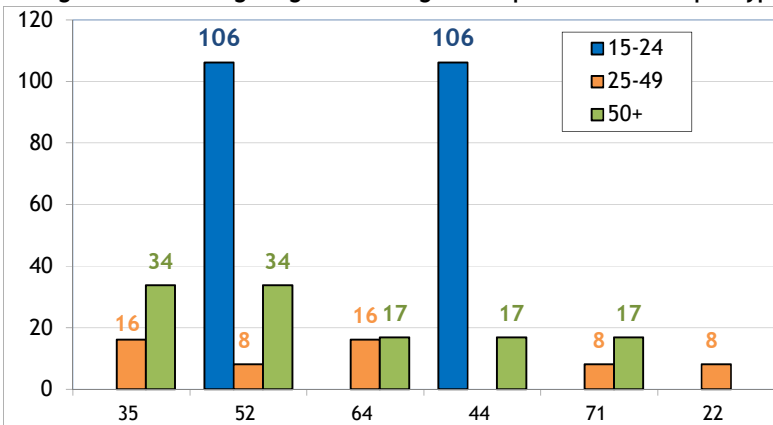
2. Aantal arbeidsongevallen van 2017 per 100.000 VTE met dodelijke afloop of blijvende ongeschiktheid, volgens de leeftijd



3. Aantal arbeidsongevallen van 2017 per 100.000 VTE met dodelijke afloop of een blijvende ongeschiktheid, volgens de grootte van de onderneming

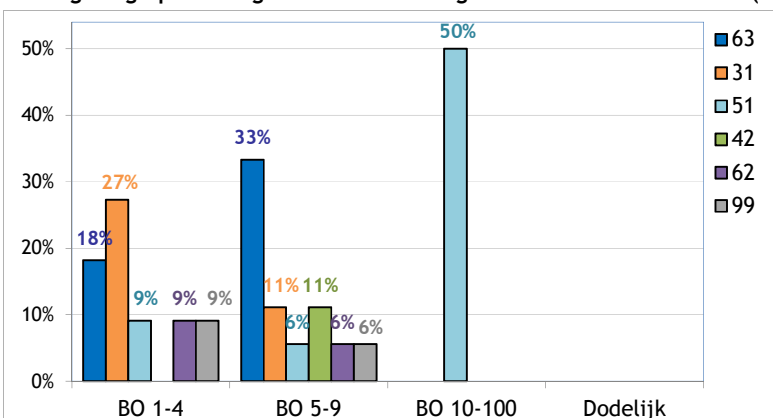


4. De 6 belangrijkste oorzaken (afwijkende gebeurtenis) van de ongevallen van 2017 met een dodelijke afloop of blijvende ongeschiktheid tot gevolg : aantal ongevallen per 100 000 VTE per type oorzaak, volgens de leeftijd (52% van de ongevallen)



- 35 : Glijden, vallen, instorten van het betrokken voorwerp - op gelijke hoogte gelegen (13%)
- 52 : Uitglijden of struikelen met val, vallen van personen - op ± dezelfde hoogte (10%)
- 64 : Ongecoördineerde, onbeheerste of verkeerde bewegingen (6%)
- 44 : Verlies van controle (geheel of gedeeltelijk) - over een voorwerp (dat wordt gedragen, verplaatst, gehanteerd enz.) (52%)
- 71 : Optillen, dragen, opstaan (6%)
- 22 : In vloeibare toestand - lekken, sijpelen, leeglopen, spatten, sproeien (3%)

5. De 6 belangrijkste soorten ongevallen (contact-verwonding) van 2017 met dodelijke afloop of blijvende ongeschiktheid tot gevolg : percentage van die modelongevallen in elke ernstsklasse (dodelijke afloop of BO) (71% van de ongevallen)



- 63 : Beknelling, verplettering - tussen (26%)
- 31 : Verticale beweging, verplettering op/tegen (gevolg van een val) (26%)
- 51 : Contact met een snijdend voorwerp (mes enz.) (26%)
- 42 : Stoot door voorwerp - vallend (26%)
- 62 : Beknelling, verplettering - onder (26%)
- 99 : Overige contacten - wijzen van verwonding, niet in deze lijst vermeld (26%)