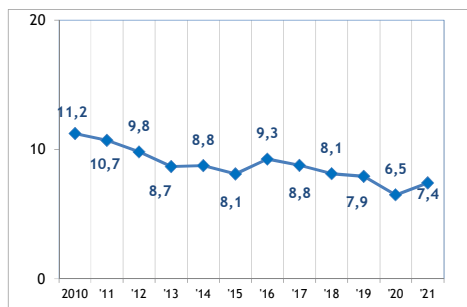
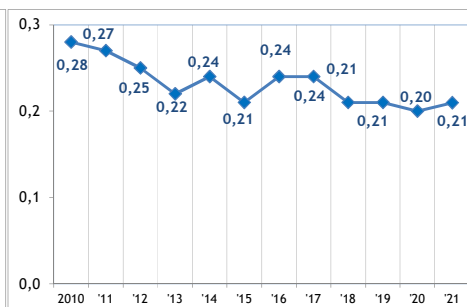
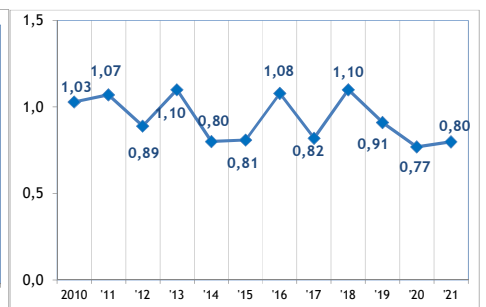
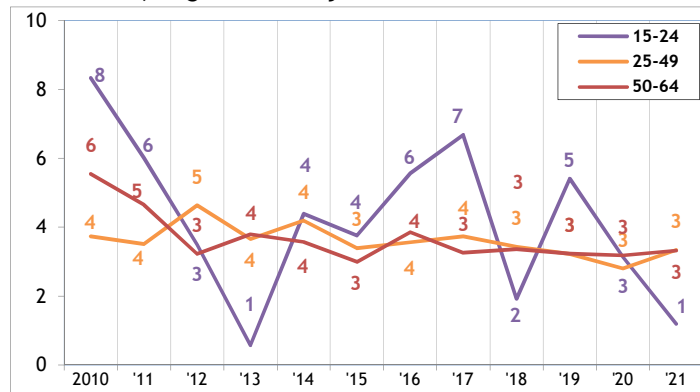
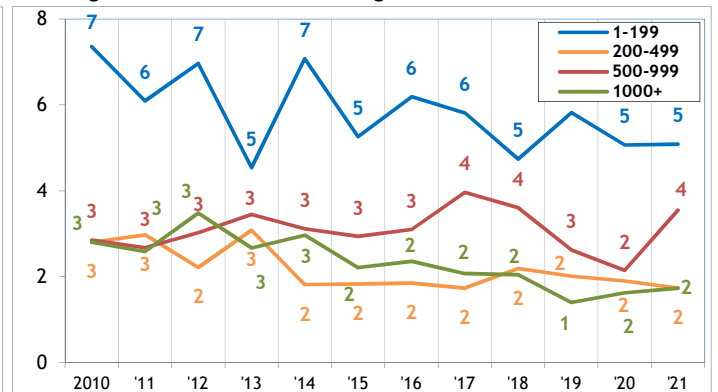
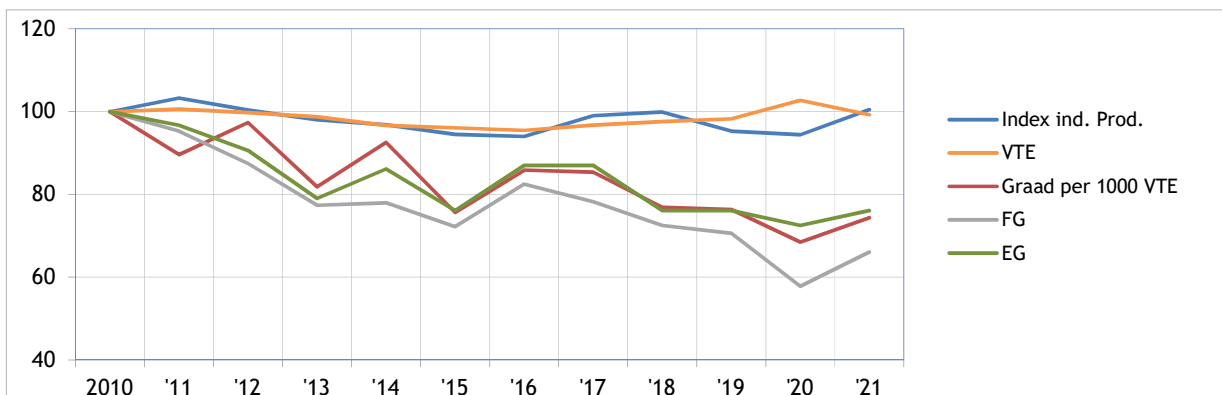


Sectorfiche : Vervaardiging van chemische producten - NACE 20 2017-2021 - Arbeidsplaats

Aantal ongevallen per jaar	2017*	2018	2019	2020	2021
Aantal ongevallen met tijdelijke ongeschiktheid	482	451	428	377	408
Aantal ongevallen met voorziene blijvende ongeschiktheid	107	97	110	81	102
Aantal ongevallen met dodelijke afloop	0	2	1	1	0
Totaal aantal ongevallen (zonder gevolg inbegrepen)	1.118	1.062	1.082	876	1.017

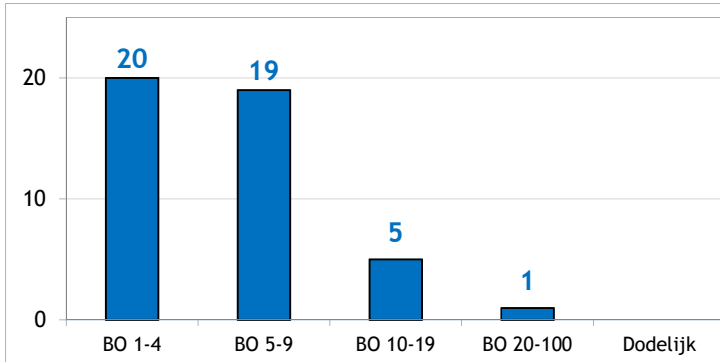
Aantal werkgevers of werknemers per jaar	2017	2018	2019	2020	2021
Aantal werkgevers	445	451	450	461	465
Aantal werknemers (VTE)	38.327	38.660	39.026	40.695	39.325

1. Frequentiegraad

2. Werkelijke ernstgraad

3. Globale ernstgraad

4. Aantal ongevallen met meer dan 30 dagen tijdelijke arbeidsongeschiktheid per 1.000 VTE, volgens de leeftijd

5. Aantal ongevallen met meer dan 30 dagen tijdelijke arbeidsongeschiktheid per 1.000 VTE, volgens de grootte van de onderneming

6. Evolutie van 2010 tot 2021 van het indexcijfer van de industriële productie, van de werkgelegenheid (VTE), van de graad van de ongevallen met meer dan 30 dagen tijdelijke ongeschiktheid per 1000 VTE, van de frequentiegraad en van de werkelijke ernstgraad (2010=100)


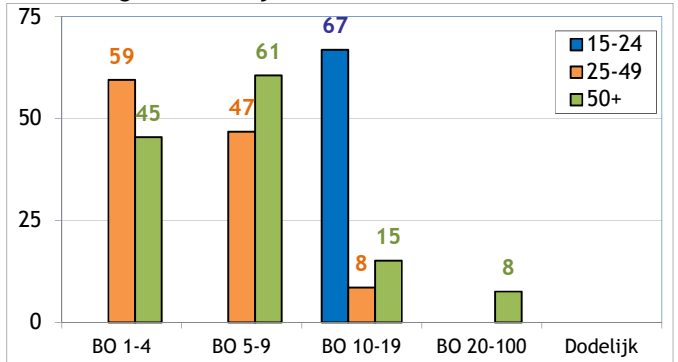
* Van de 1118 ongevallen van 2017 hebben er 0 geleid tot het overlijden van het slachtoffer en werden er 45 via bekrachtiging of een vonnis geregeld met een definitieve blijvende ongeschiktheid. Die 45 ongevallen worden geanalyseerd op de achterkant van deze fiche.

Analyse van de 45 ongevallen die in 2017 op de arbeidsplaats zijn gebeurd, met dodelijke afloop of blijvende ongeschiktheid tot gevolg (toestand mei 2023)

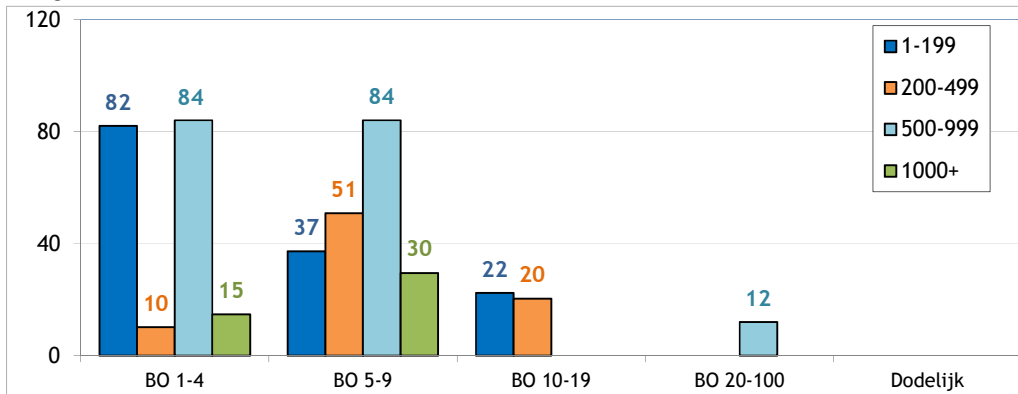
1. Aantal arbeidsongevallen van 2017 met dodelijke afloop of blijvende ongeschiktheid volgens de graad van BO



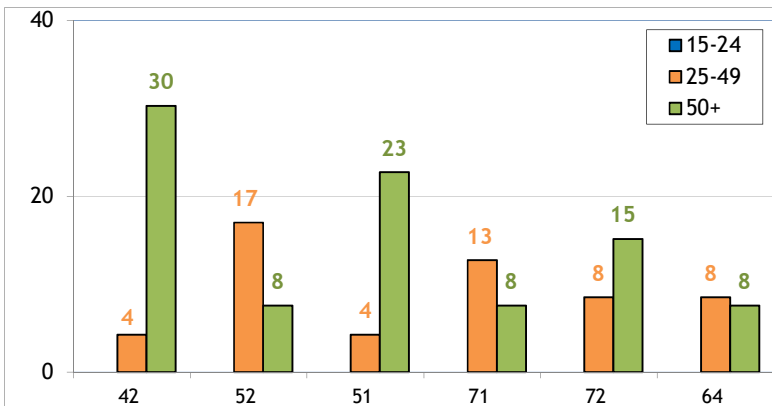
2. Aantal arbeidsongevallen van 2017 per 100.000 VTE met dodelijke afloop of blijvende ongeschiktheid, volgens de leeftijd



3. Aantal arbeidsongevallen van 2017 per 100.000 VTE met dodelijke afloop of een blijvende ongeschiktheid, volgens de grootte van de onderneming

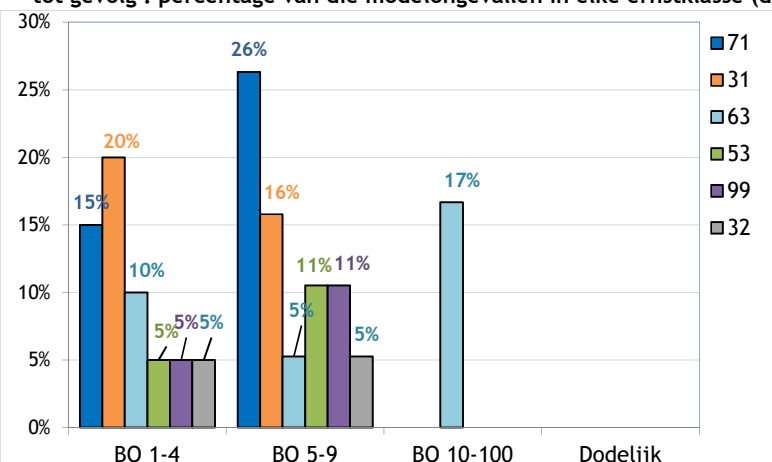


4. De 6 belangrijkste oorzaken (afwijkende gebeurtenis) van de ongevallen van 2017 met een dodelijke afloop of blijvende ongeschiktheid tot gevolg : aantal ongevallen per 100 000 VTE per type oorzaak, volgens de leeftijd (56% van de ongevallen)



- 42 : Verlies van controle (geheel of gedeeltelijk) - over een vervoer- of transportmiddel (al dan niet gemotoriseerd) (11%)
- 52 : Uitglippen of struikelen met val, vallen van personen - op ± dezelfde hoogte (11%)
- 51 : Vallen van personen - van hoogte (9%)
- 71 : Optillen, dragen, opstaan (9%)
- 72 : Duwen, trekken (9%)
- 64 : Ongecoördineerde, onbeheerste of verkeerde bewegingen (7%)

5. De 6 belangrijkste soorten ongevallen (contact-verwonding) van 2017 met dodelijke afloop of blijvende ongeschiktheid tot gevolg : percentage van die modelongevallen in elke ernstsklasse (dodelijke afloop of BO) (60% van de ongevallen)



- 71 : Fysieke belasting - van het bewegingsapparaat (18%)
- 31 : Verticale beweging, verplettering op/tegen (gevolg van een val) (16%)
- 63 : Beknelling, verplettering - tussen (9%)
- 53 : Contact met een hard of ruw voorwerp (7%)
- 99 : Overige contacten - wijzen van verwonding, niet in deze lijst vermeld (7%)
- 32 : Horizontale beweging, verplettering op/tegen (4%)