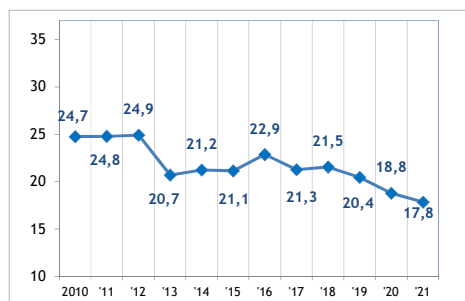


Sectorfiche : Vervaardiging van textiel - NACE 13 2017-2021 - Arbeidsplaats

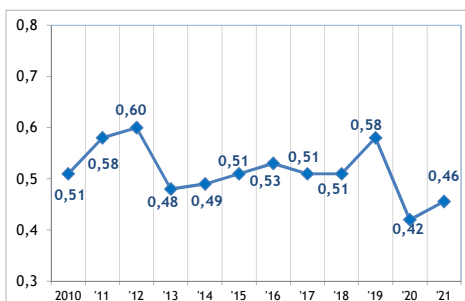
Aantal ongevallen per jaar	2017	2018	2019	2020	2021
Aantal ongevallen met tijdelijke ongeschiktheid	487	509	441	376	374
Aantal ongevallen met voorziene blijvende ongeschiktheid	96	81	99	56	71
Aantal ongevallen met dodelijke afloop	1	0	1	1	1
Totaal aantal ongevallen (zonder gevolg inbegrepen)	948	943	871	735	760

Aantal werkgevers of werknemers per jaar	2017	2018	2019	2020	2021
Aantal werkgevers	530	487	509	441	553
Aantal werknemers (VTE)	15.736	15.770	15.715	16.929	14.136

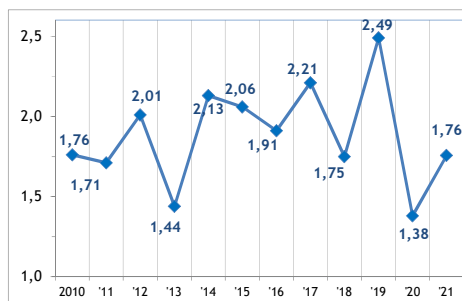
1. Frequentiegraad



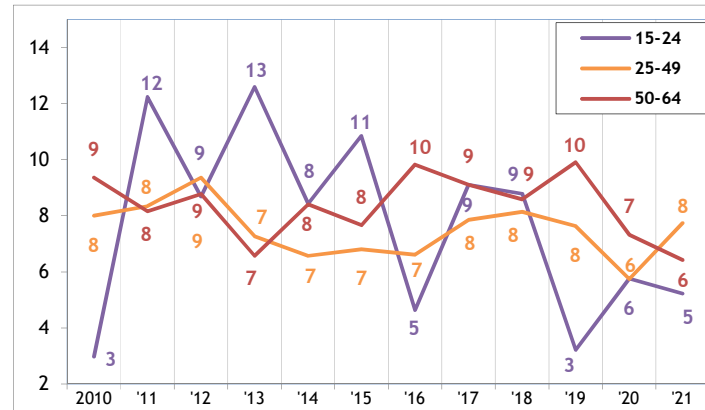
2. Werkelijke ernstgraad



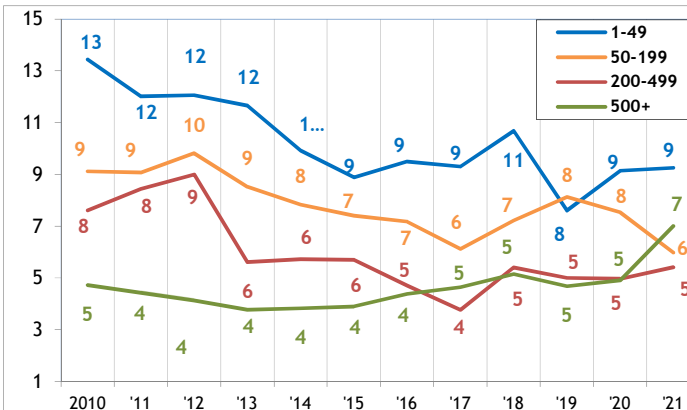
3. Globale ernstgraad



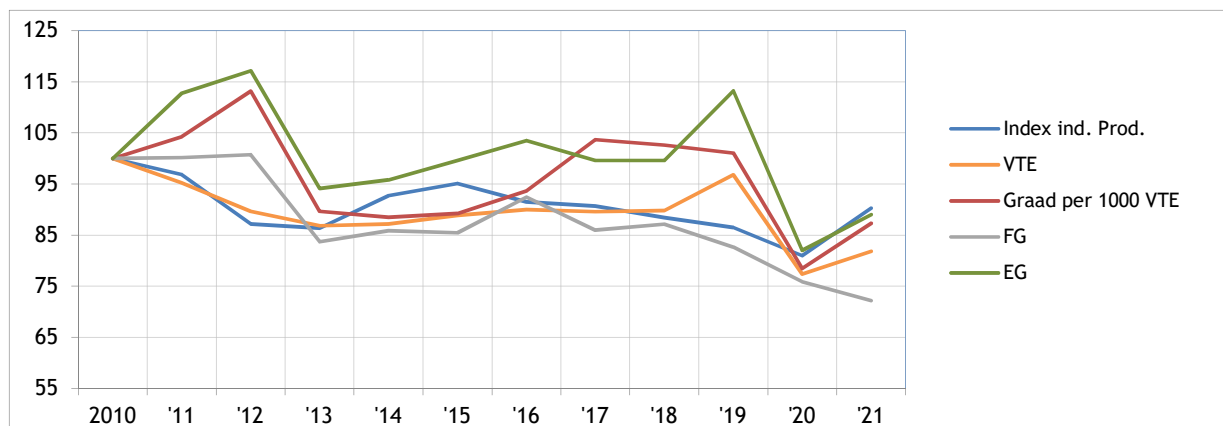
4. Aantal ongevallen met meer dan 30 dagen tijdelijke arbeidsongeschiktheid per 1.000 VTE, volgens de leeftijd



5. Aantal ongevallen met meer dan 30 dagen tijdelijke arbeidsongeschiktheid per 1.000 VTE, volgens de grootte van de onderneming



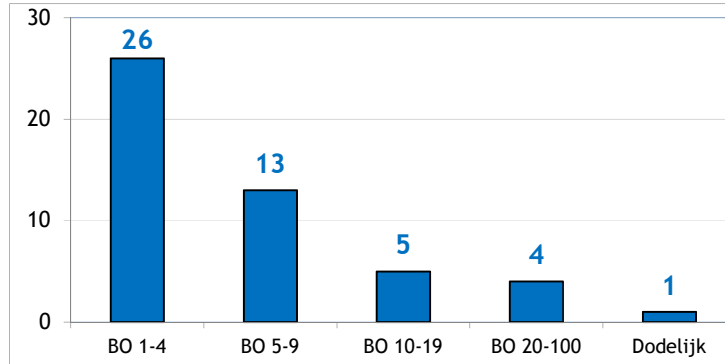
6. Evolutie van 2010 tot 2021 van het indexcijfer van de industriële productie, van de werkgelegenheid (VTE), van de graad van de ongevallen met meer dan 30 dagen tijdelijke ongeschiktheid per 1000 VTE, van de frequentiegraad en van de werkelijke ernstgraad (2010=100)



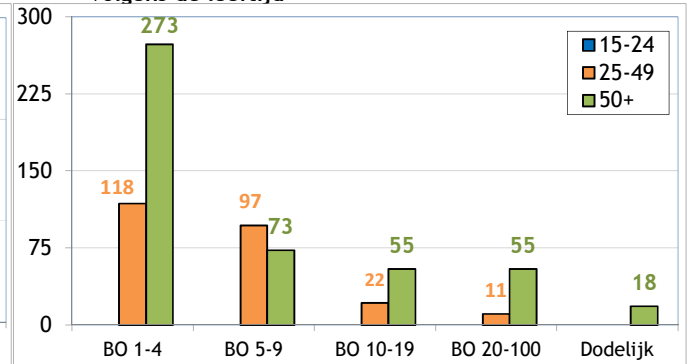
* Van de 948 ongevallen van 2017 hebben er 1 geleid tot het overlijden van het slachtoffer en werden er 48 via bekrachtiging of een vonnis geregeld met een definitieve blijvende ongeschiktheid. Die 49 ongevallen worden geanalyseerd op de achterkant van deze fiche.

Analyse van de 49 ongevallen die in 2017 op de arbeidsplaats zijn gebeurd, met dodelijke afloop of blijvende ongeschiktheid tot gevolg (toestand mei 2023)

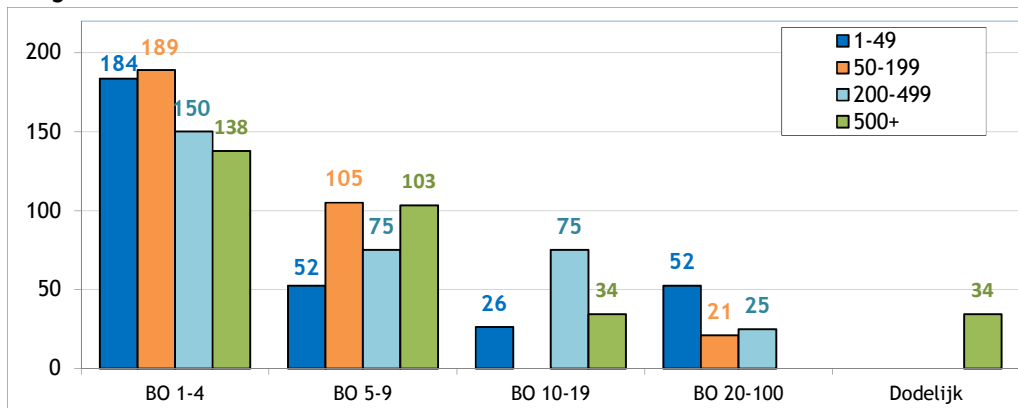
1. Aantal arbeidsongevallen van 2017 met dodelijke afloop of blijvende ongeschiktheid volgens de graad van BO



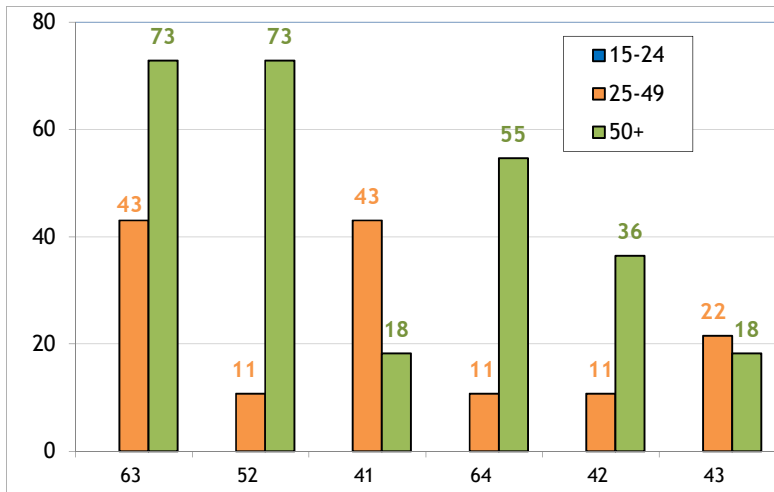
2. Aantal arbeidsongevallen van 2017 per 100.000 VTE met dodelijke afloop of blijvende ongeschiktheid, volgens de leeftijd



3. Aantal arbeidsongevallen van 2017 per 100.000 VTE met dodelijke afloop of een blijvende ongeschiktheid, volgens de grootte van de onderneming

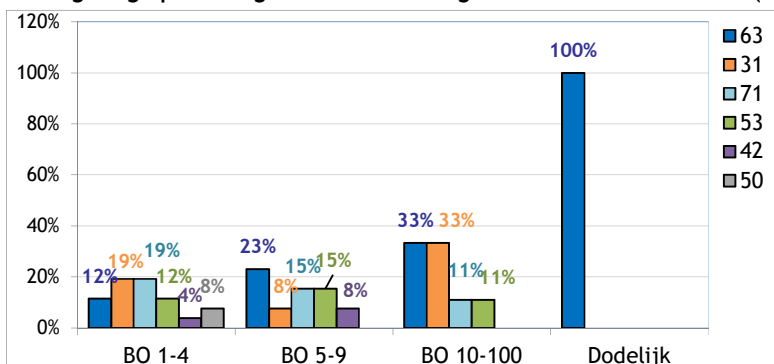


4. De 6 belangrijkste oorzaken (afwijkende gebeurtenis) van de ongevallen van 2017 met een dodelijke afloop of blijvende ongeschiktheid tot gevolg : aantal ongevallen per 100 000 VTE per type oorzaak, volgens de leeftijd (57% van de ongevallen)



- 63 : Door een voorwerp of de vaart daarvan gegrepen of meegesleept worden (16%)
- 52 : Uitglijden of struikelen met val, vallen van personen - op ± dezelfde hoogte (10%)
- 41 : Verlies van controle (geheel of gedeeltelijk) - over een machine (inclusief onbedoeld starten) en over het met de machine bewerkte materiaal (6%)
- 64 : Ongecoördineerde, onbeheerste of verkeerde bewegingen (57%)
- 42 : Verlies van controle (geheel of gedeeltelijk) - over een vervoer- of transportmiddel (al dan niet gemotoriseerd) (6%)
- 43 : Verlies van controle (geheel of gedeeltelijk) - over een gereedschap (al dan niet gemotoriseerd) en over het met het gereedschap bewerkte materiaal (6%)

5. De 6 belangrijkste soorten ongevallen (contact-verwonding) van 2017 met dodelijke afloop of blijvende ongeschiktheid tot gevolg : percentage van die modelongevallen in elke ernstklasse (dodelijke afloop of BO) (76% van de ongevallen)



- 63 : Beknelling, verplettering - tussen (20%)
- 31 : Verticale beweging, verplettering op/tegen (gevolg van een val) (18%)
- 71 : Fysieke belasting - van het bewegingsapparaat (16%)
- 53 : Contact met een hard of ruw voorwerp (12%)
- 42 : Stoot door voorwerp - vallend (4%)
- 50 : Contact met een snijdend, puntig, hard of ruw voorwerp - niet gespecificeerd (4%)