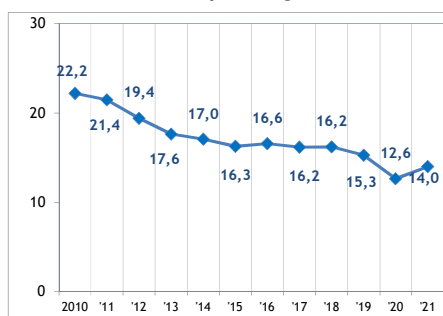


## Sectorfiche : Privésector 2017-2021 - Arbeidsplaats

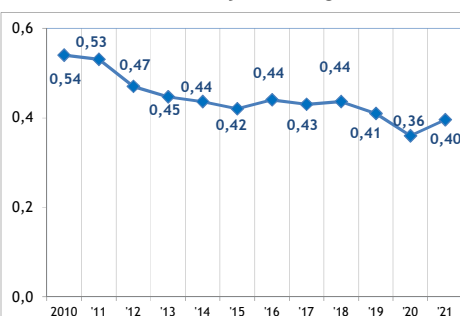
Aantal ongevallen per jaar	2017*	2018	2019	2020	2021
Aantal ongevallen met tijdelijke ongeschiktheid	57.744	58.664	56.499	45.492	50.332
Aantal ongevallen met voorziene blijvende ongeschiktheid	11501	11.593	11.732	10.061	11.482
Aantal ongevallen met dodelijke afloop	69	81	57	56	48
Totaal aantal ongevallen (zonder gevolg inbegrepen)	120.911	122.735	120.078	96.166	105.286

Aantal werkgevers of werknemers per jaar	2017	2018	2019	2020	2021
Aantal werkgevers	250.178	249.543	251.023	253.154	258.612
Aantal werknemers (VTE)	2.413.769	2.441.339	2.514.518	2.485.729	2.465.297

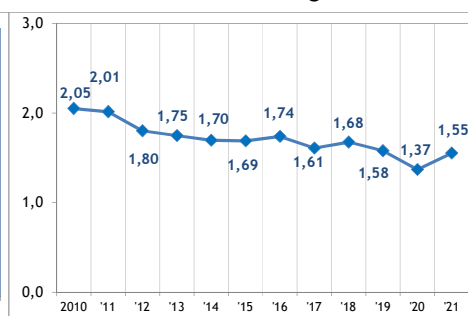
1. Frequentiegraad



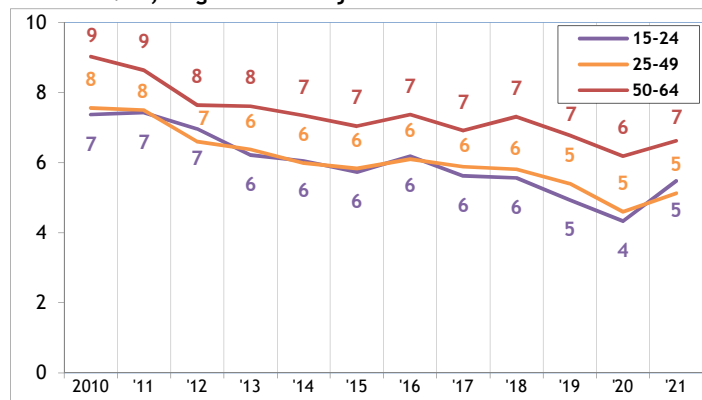
2. Werkelijke ernstgraad



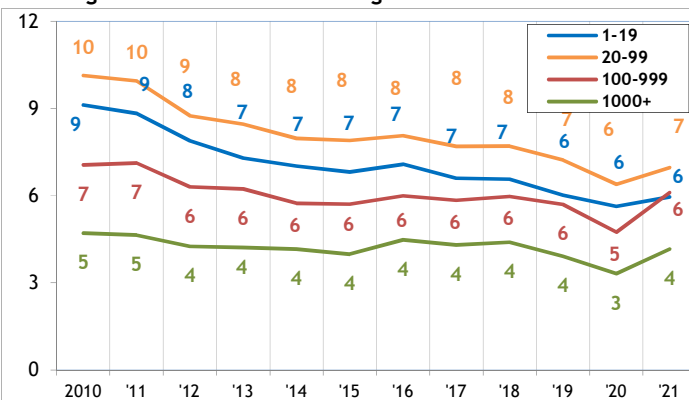
3. Globale ernstgraad



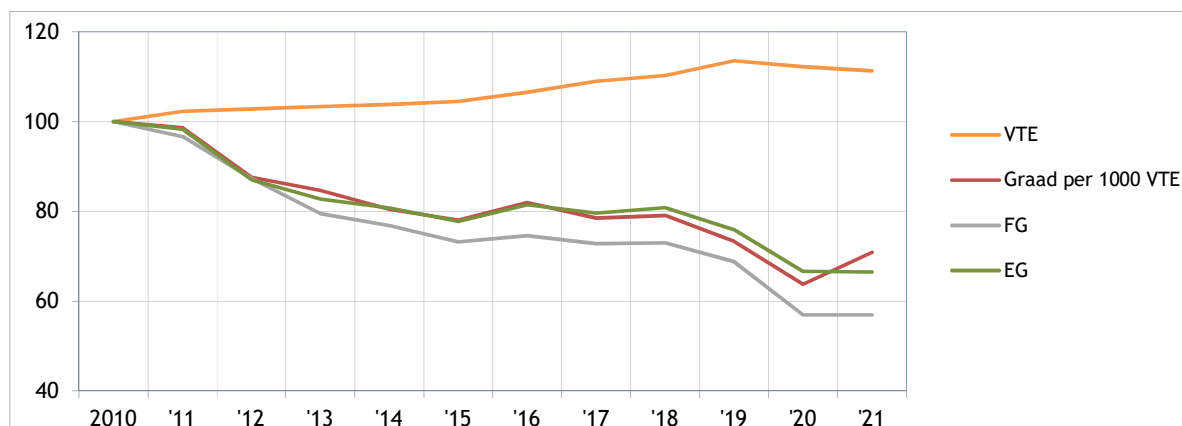
4. Aantal ongevallen met meer dan 30 dagen tijdelijke arbeidsongeschiktheid per 1.000 VTE, volgens de leeftijd



5. Aantal ongevallen met meer dan 30 dagen tijdelijke arbeidsongeschiktheid per 1.000 VTE, volgens de grootte van de onderneming



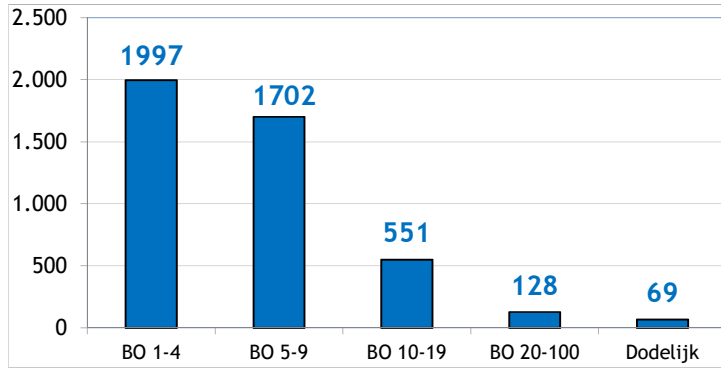
6. Evolutie van 2010 tot 2021 van de werkgelegenheid (VTE), van de graad van de ongevallen met meer dan 30 dagen tijdelijke ongeschiktheid per 1000 VTE, van de frequentiegraad en van de werkelijke ernstgraad (2010=100)



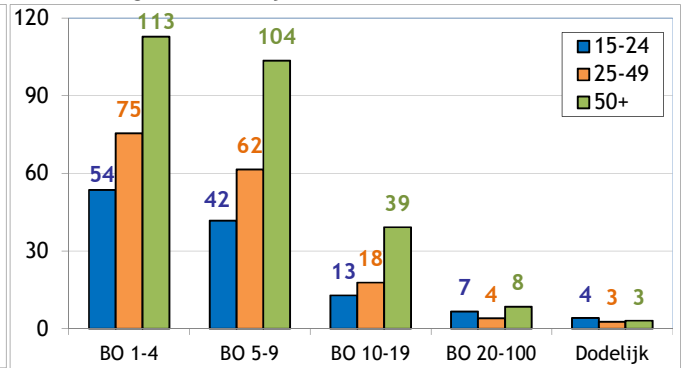
\* Van de 120911 ongevallen van 2017 hebben er 69 geleid tot het overlijden van het slachtoffer en werden er 4378 via bekrachtiging of een vonnis geregeld met een definitieve blijvende ongeschiktheid. Die 4447 ongevallen worden geanalyseerd op de achterkant van deze fiche.

# Analyse van de 4447 ongevallen die in 2017 op de arbeidsplaats zijn gebeurd, met dodelijke afloop of blijvende ongeschiktheid tot gevolg (toestand mei 2023)

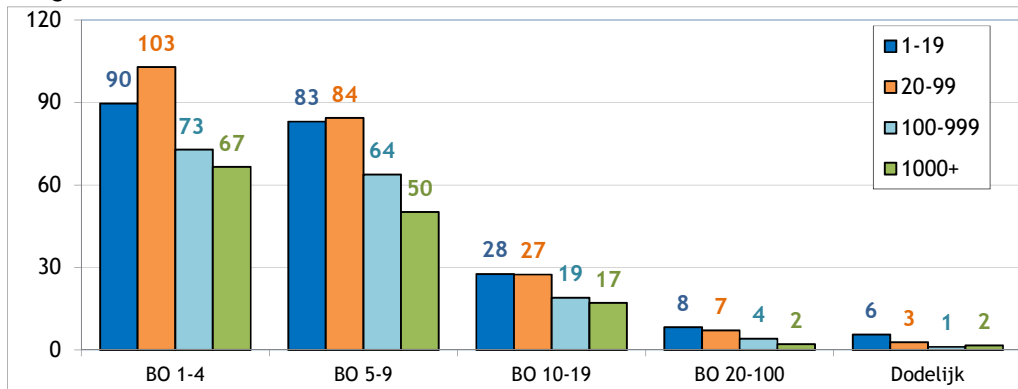
1. Aantal arbeidsongevallen van 2017 met dodelijke afloop of blijvende ongeschiktheid volgens de graad van BO



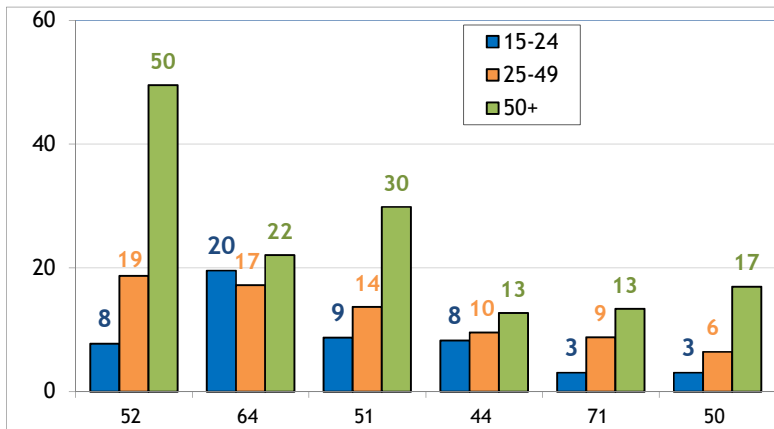
2. Aantal arbeidsongevallen van 2017 per 100.000 VTE met dodelijke afloop of blijvende ongeschiktheid, volgens de leeftijd



3. Aantal arbeidsongevallen van 2017 per 100.000 VTE met dodelijke afloop of een blijvende ongeschiktheid, volgens de grootte van de onderneming



4. De 6 belangrijkste oorzaken (afwijkende gebeurtenis) van de ongevallen van 2017 met een dodelijke afloop of blijvende ongeschiktheid tot gevolg : aantal ongevallen per 100 000 VTE per type oorzaak, volgens de leeftijd (49% van de ongevallen)



52 : Uitglijden of struikelen met val, vallen van personen - op ± dezelfde hoogte (14%)

64 : Ongecoördineerde, onbeheerste of verkeerde bewegingen (10%)

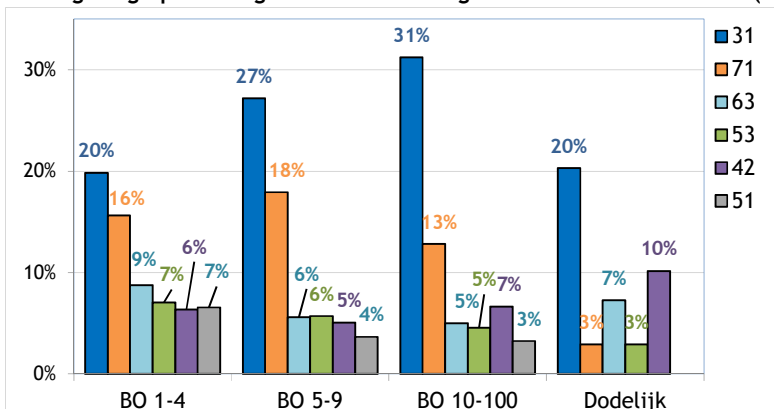
51 : Vallen van personen - van hoogte (9%)

44 : Verlies van controle (geheel of gedeeltelijk) - over een voorwerp (dat wordt gedragen, verplaatst, gehanteerd enz.) (6%)

71 : Optillen, dragen, opstaan (5%)

50 : Uitglijden of struikelen met val, vallen van personen - niet gespecificeerd (5%)

5. De 6 belangrijkste soorten ongevallen (contact-verwonding) van 2017 met dodelijke afloop of blijvende ongeschiktheid tot gevolg : percentage van die modelongevallen in elke ernstsklasse (dodelijke afloop of BO) (64% van de ongevallen)



31 : Verticale beweging, verplettering op/tegen (gevolg van een val) (24%)

71 : Fysieke belasting - van het bewegingsapparaat (16%)

63 : Beknelling, verplettering - tussen (7%)

53 : Contact met een hard of ruw voorwerp (6%)

42 : Stoot door voorwerp - vallend (6%)

51 : Contact met een snijdend voorwerp (mes enz.) (5%)