Sectorfiche : Beveiligings- en opsporingsdiensten - NACE 80
2016 - 2020 - Arbeidsplaats

Aantal ongevallen per jaar	2016*	2017	2018	2019	2020
Aantal ongevallen met tijdelijke ongeschiktheid	363	374	348	395	286
Aantal ongevallen met voorziene blijvende ongeschiktheid	109	85	91	117	85
Aantal ongevallen met dodelijke afloop	0	0	0	0	1
Totaal aantal ongevallen (zonder gevolg inbegrepen)	750	687	655	753	534

Aantal werkgevers of werknemers per jaar	2016	2017	2018	2019	2020
Aantal werkgevers	186	189	191	183	183
Aantal werknemers (VTE)	14.738	15.054	15.312	15.727	15.026

1. Frequentiegraad

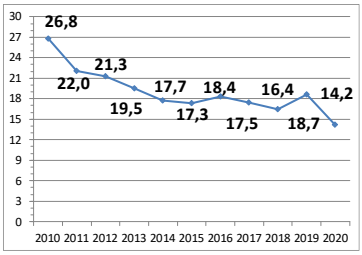

2. Werkelijke ernstgraad

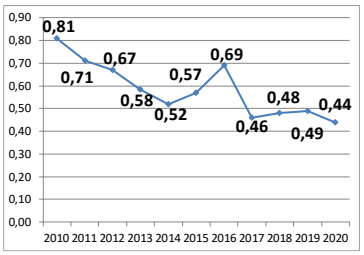

3. Globale ernstgraad

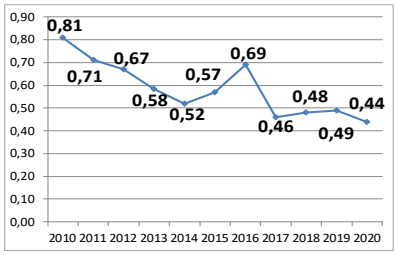

4. Aantal ongevallen met meer dan 30 dagen tijdelijke arbeidsongeschiktheid per 1 000 VTE, volgens de leeftijd

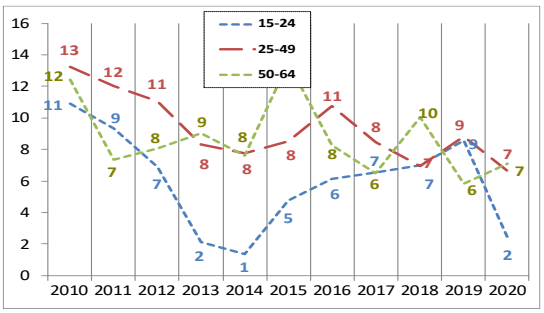

5. Aantal ongevallen met meer dan 30 dagen tijdelijke arbeidsongeschiktheid per 1 000 VTE, volgens de grootte van de onderneming

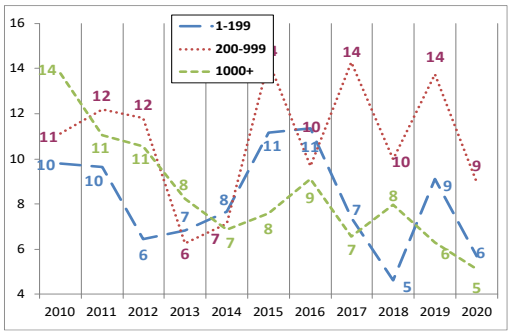

6. Evolutie van 2010 tot 2020 van de werkgelegenheid (VTE), van de graad van de ongevallen met meer dan 30 dagen tijdelijke ongeschiktheid per 1 000 VTE, van de frequentiegraad en van de werkelijke ernstgraad (2010=100)

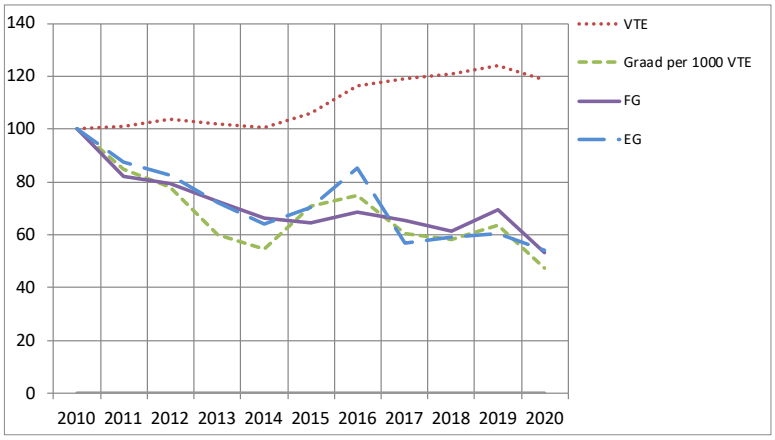

***Van de 750** ongevallen van 2016 heeft er **0** geleid tot het overlijden van het slachtoffer en werden er **41** via bekrachtiging of een vonnis geregeld met een definitieve blijvende ongeschiktheid. Die **41** ongevallen worden geanalyseerd op de achterkant van deze fiche.

Analyse van de 41 ongevallen die in 2016 op de arbeidsplaats zijn gebeurd, met dodelijke afloop of blijvende ongeschiktheid tot gevolg (toestand mei 2022)

1. Aantal arbeidsongevallen van 2016 met dodelijke afloop of blijvende ongeschiktheid volgens de graad van BO

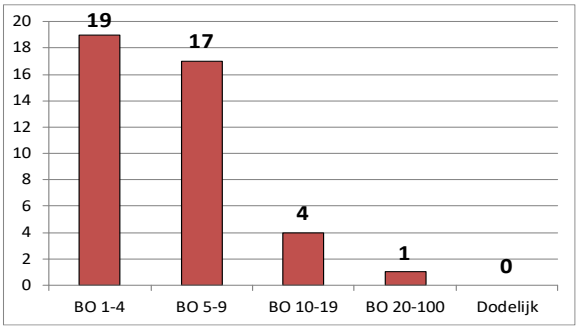

2. Aantal arbeidsongevallen van 2016 per 100 000 VTE met dodelijke afloop of blijvende ongeschiktheid, volgens de leeftijd

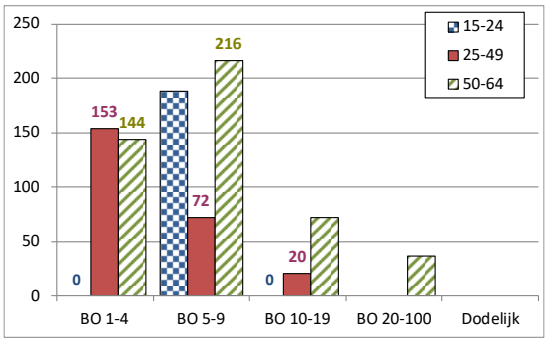

3. Aantal arbeidsongevallen van 2016 per 100 000 VTE met dodelijke afloop of een blijvende ongeschiktheid, volgens de grootte van de onderneming

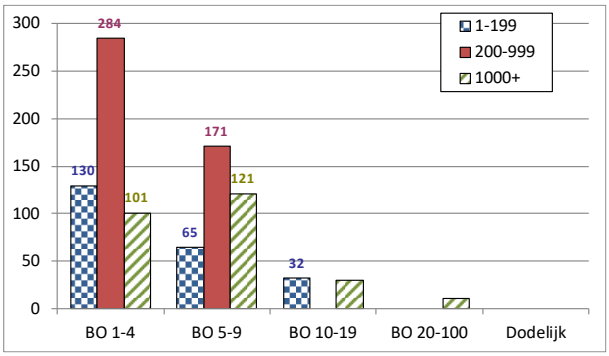

4. De 6 belangrijkste oorzaken (afwijkende gebeurtenis) van de ongevallen van 2016 met dodelijke afloop of blijvende ongeschiktheid tot gevolg : aantal ongevallen per 100 000 VTE per type oorzaak, volgens de leeftijd. (66% van de ongevallen)

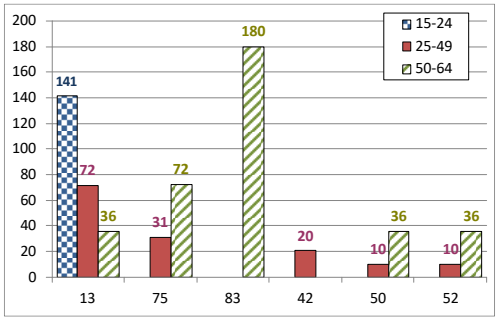

13 : Explosie (27%)
75 : Zwaarbeladen lopen, misstap of uitglijden zonder vallen (12%)
83 : Geweldpleging, agressie, bedreiging door buitenstaanders jegens de slachtoffers in het kader van hun beroepsuitoefening (bankoverval, buschauffeurs enz.) (12%)
42 : Verlies van controle (geheel of gedeeltelijk) - over een vervoer- of transportmiddel (al dan niet gemotoriseerd) (5%)
50 : Uitglijden of struikelen met val, vallen van personen - niet gespecificeerd (5%)
52 : Uitglijden of struikelen met val, vallen van personen - op ± dezelfde hoogte (5%)

5. De 6 belangrijkste soorten ongevallen (contact-verwonding) van 2016 met dodelijke afloop of blijvende ongeschiktheid tot gevolg : percentage van die modelongevallen in elke ernstklasse (dodelijke afloop of BO). (62% van de ongevallen)

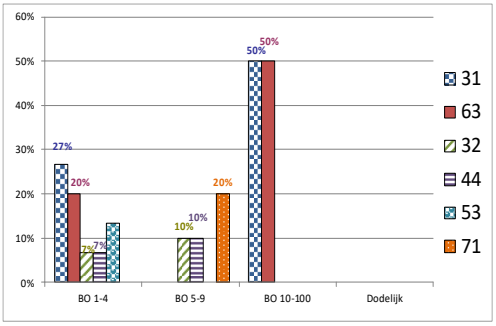

31: Verticale beweging, verplettering op/tegen (gevolg van een val) (19%)
63 : Beknelling, verplettering - tussen (15%)
32 : Horizontale beweging, verplettering op/tegen (7%)
44 : Stoot door voorwerp, voertuigen daaronder begrepen - draaiend, bewegend, zich verplaatsend (7%)
53 : Contact met een hard of ruw voorwerp (7%)
71 : Fysieke belasting - van het bewegingsapparaat (7%)

Deze sectorfiche werd opgemaakt door het Federaal agentschap voor beroepsrisico's. U mag ze gebruiken op voorwaarde dat u de bron vermeldt. www.fedris.be